



Informe de Auditoría de Fundación Canaria Mapfre Canarias

**(Junto con las cuentas anuales de Fundación
Canaria Mapfre Canarias correspondientes al
ejercicio finalizado el 31.12.2025)**



KPMG Auditores, S.L.
C/ Bravo Murillo, 22
35003 Las Palmas de Gran Canaria

Informe de Auditoría de Cuentas Anuales emitido por un Auditor Independiente

Al Patronato de la Fundación Canaria Mapfre Canarias

Opinión

Hemos auditado las cuentas anuales de Fundación Canaria Mapfre Canarias (la Fundación), que comprenden el balance a 31 de diciembre de 2025, la cuenta de resultados y la memoria correspondientes al ejercicio terminado en dicha fecha.

En nuestra opinión, las cuentas anuales adjuntas expresan, en todos los aspectos significativos, la imagen fiel del patrimonio y de la situación financiera de la Fundación a 31 de diciembre de 2025, así como de sus resultados correspondientes al ejercicio terminado en dicha fecha, de conformidad con el marco normativo de información financiera que resulta de aplicación (que se identifica en la nota 2 de la memoria) y, en particular, con los principios y criterios contables contenidos en el mismo.

Fundamento de la opinión

Hemos llevado a cabo nuestra auditoría de conformidad con la normativa reguladora de la actividad de auditoría de cuentas vigente en España. Nuestras responsabilidades de acuerdo con dichas normas se describen más adelante en la sección *Responsabilidades del auditor en relación con la auditoría de las cuentas anuales* de nuestro informe.

Somos independientes de la Fundación de conformidad con los requerimientos de ética, incluidos los de independencia, que son aplicables a nuestra auditoría de las cuentas anuales en España según lo exigido por la normativa reguladora de la actividad de auditoría de cuentas. En este sentido, no hemos prestado servicios distintos a los de la auditoría de cuentas ni han concurrido situaciones o circunstancias que, de acuerdo con lo establecido en la citada normativa reguladora, hayan afectado a la necesaria independencia de modo que se haya visto comprometida.

Consideramos que la evidencia de auditoría que hemos obtenido proporciona una base suficiente y adecuada para nuestra opinión.

Aspectos más relevantes de la auditoría

Los aspectos más relevantes de la auditoría son aquellos que, según nuestro juicio profesional, han sido considerados como los riesgos de incorrección material más significativos en nuestra auditoría de las cuentas anuales del periodo actual. Estos riesgos han sido tratados en el contexto de nuestra auditoría de las cuentas anuales en su conjunto, y en la formación de nuestra opinión sobre éstas, y no expresamos una opinión por separado sobre esos riesgos.

Gastos por ayudas y otros (véanse notas 4(g) y 15)

De acuerdo con la nota 1 de la memoria adjunta, la Fundación realiza diferentes actividades con el objeto de colaborar, sin ánimo de lucro, a la consecución de finalidades de interés cultural, docente y benéfico. Para lograr este fin la Fundación colabora con organizaciones de diversa naturaleza, por lo que realiza gastos y concede ayudas monetarias que se incluyen en los convenios de colaboración. En dichos convenios se estipulan, entre otros asuntos, las condiciones esenciales de la colaboración, los derechos y obligaciones asumidas por las partes y la implicación de éstas en la ejecución del proyecto final financiado. El nivel de implicación de las partes en los mencionados convenios condiciona el momento del registro de los gastos por ayudas y otros, requiriendo esta evaluación la aplicación de juicio. Debido a las citadas circunstancias, el reconocimiento del gasto por ayudas y otros es un área susceptible de incorrección material y por ello se ha considerado un aspecto relevante de auditoría.

Nuestros procedimientos de auditoría han comprendido, entre otros, la evaluación del diseño e implementación de los controles claves sobre el proceso de concesión y seguimiento de los gastos comprometidos. Así mismo, para una muestra de convenios, hemos realizado pruebas de detalle sobre el fondo económico de los mismos y sus condiciones esenciales con objeto de determinar, entre otros asuntos, el momento correcto para el registro del gasto derivado de cada convenio. Adicionalmente, hemos evaluado si la información revelada en las cuentas anuales cumple con los requerimientos del marco de información financiera aplicable a la Fundación.

Responsabilidad del Patronato en relación con las cuentas anuales

El Patronato es responsable de formular las cuentas anuales adjuntas, de forma que expresen la imagen fiel del patrimonio, de la situación financiera y de los resultados de la Fundación, de conformidad con el marco normativo de información financiera aplicable a la entidad en España, y del control interno que considere necesario para permitir la preparación de cuentas anuales libres de incorrección material, debida a fraude o error.

En la preparación de las cuentas anuales, el Patronato es responsable de la valoración de la capacidad de la Fundación para continuar como empresa en funcionamiento, revelando, según corresponda, las cuestiones relacionadas con la empresa en funcionamiento y utilizando el principio contable de empresa en funcionamiento excepto si el Patronato tiene intención de liquidar la entidad o de cesar sus operaciones, o bien no exista otra alternativa realista.

Responsabilidades del auditor en relación con la auditoría de las cuentas anuales

Nuestros objetivos son obtener una seguridad razonable de que las cuentas anuales en su conjunto están libres de incorrección material, debida a fraude o error, y emitir un informe de auditoría que contiene nuestra opinión. Seguridad razonable es un alto grado de seguridad, pero no garantiza que una auditoría realizada de conformidad con la normativa reguladora de la actividad de auditoría de cuentas vigente en España siempre detecte una incorrección material cuando existe. Las incorrecciones pueden deberse a fraude o error y se consideran materiales si, individualmente o de forma agregada, puede preverse razonablemente que influyan en las decisiones económicas que los usuarios toman basándose en las cuentas anuales.

Como parte de una auditoría de conformidad con la normativa reguladora de la actividad de auditoría de cuentas vigente en España, aplicamos nuestro juicio profesional y mantenemos una actitud de escepticismo profesional durante toda la auditoría. También:

- Identificamos y valoramos los riesgos de incorrección material en las cuentas anuales, debida a fraude o error, diseñamos y aplicamos procedimientos de auditoría para responder a dichos riesgos y obtenemos evidencia de auditoría suficiente y adecuada para proporcionar una base para nuestra opinión. El riesgo de no detectar una incorrección material debida a fraude es más elevado que en el caso de una incorrección material debida a error, ya que el fraude puede implicar colusión, falsificación, omisiones deliberadas, manifestaciones intencionadamente erróneas, o la elusión del control interno.
- Obtenemos conocimiento del control interno relevante para la auditoría con el fin de diseñar procedimientos de auditoría que sean adecuados en función de las circunstancias, y no con la finalidad de expresar una opinión sobre la eficacia del control interno de la entidad.
- Evaluamos si las políticas contables aplicadas son adecuadas y la razonabilidad de las estimaciones contables y la correspondiente información revelada por el Patronato.
- Concluimos sobre si es adecuada la utilización, por el Patronato, del principio contable de empresa en funcionamiento y, basándonos en la evidencia de auditoría obtenida, concluimos sobre si existe o no una incertidumbre material relacionada con hechos o con condiciones que pueden generar dudas significativas sobre la capacidad de la Fundación para continuar como empresa en funcionamiento. Si concluimos que existe una incertidumbre material, se requiere que llamemos la atención en nuestro informe de auditoría sobre la correspondiente información revelada en las cuentas anuales o, si dichas revelaciones no son adecuadas, que expresemos una opinión modificada. Nuestras conclusiones se basan en la evidencia de auditoría obtenida hasta la fecha de nuestro informe de auditoría. Sin embargo, los hechos o condiciones futuros pueden ser la causa de que la Fundación deje de ser una empresa en funcionamiento.
- Evaluamos la presentación global, la estructura y el contenido de las cuentas anuales, incluida la información revelada, y si las cuentas anuales representan las transacciones y hechos subyacentes de un modo que logran expresar la imagen fiel.



Nos comunicamos con el Patronato de la entidad en relación con, entre otras cuestiones, el alcance y el momento de realización de la auditoría planificados y los hallazgos significativos de la auditoría, así como cualquier deficiencia significativa del control interno que identificamos en el transcurso de la auditoría.

Entre los riesgos significativos que han sido objeto de comunicación al Patronato de la Fundación Canaria Mapfre Canarias, determinamos los que han sido de la mayor significatividad en la auditoría de las cuentas anuales del período actual y que son, en consecuencia, los riesgos considerados más significativos.

Describimos esos riesgos en nuestro informe de auditoría salvo que las disposiciones legales o reglamentarias prohíban revelar públicamente la cuestión.

KPMG Auditores, S.L.
Inscrito en el R.O.A.C. nº S0702

Agustín Marrero Suárez
Inscrito en el R.O.A.C. nº 21581
21 de mayo de 2026



KPMG AUDITORES, S.L.

2026 Núm. 12/26/00505


SELLO CORPORATIVO 96.00 EUR

Informe de auditoría de cuentas sujeto a la normativa de auditoría de cuentas española o internacional

**FUNDACIÓN CANARIA
MAPFRE CANARIAS**

**CUENTAS ANUALES
EJERCICIO 2025**

f



**FUNDACIÓN CANARIA
MAPFRE CANARIAS**


**CUENTAS ANUALES
EJERCICIO 2025**

Balance

Cuenta de resultados

Memoria

f



FUNDACIÓN CANARIA MAPFRE CANARIAS

BALANCE A 31 DE DICIEMBRE DE 2025 Y 2024

ACTIVO	Notas de la Memoria	2025	2024
A) ACTIVO NO CORRIENTE		40.569	72.111
I. Inmovilizado intangible	5	6	6
5. Aplicaciones informáticas		0	0
7. Anticipos		6	6
II. Bienes del Patrimonio Histórico	6	630	630
4. Museos		630	630
III. Inmovilizado material	7	4.342	4.628
1. Terrenos y construcciones		4.103	4.368
2. Instalaciones técnicas y otro inmoviliz. Material		50	71
3. Inmovilizado en curso y anticipos		189	189
V. Inversiones en emp. Grupo y Asociadas a largo plazo	9	0	13.149
1. Instrumentos de patrimonio		0	8.881
2. Valores representativos de deuda		0	4.268
VI. Inversiones financieras a largo plazo	9	35.591	53.698
1. Instrumentos de patrimonio		20.434	23.317
2. Valores representativos de deuda		15.157	30.381
B) ACTIVO CORRIENTE		42.234	5.049
IV. Deudores comerciales y otras cuentas a cobrar	10	15	20
1. Clientes CP		8	14
4. Personal		7	6
V. Inversiones en emp. Grupo y Asociadas a corto plazo	9	-	55
3. Valores representativos de deuda		-	55
VI. Inversiones financieras a corto plazo	9	25.981	529
2. Instrumentos de Patrimonio		8.232	-
3. Valores representativos de Deuda		17.749	529
VIII. Efectivo y otros activos líquidos equivalentes		16.238	4.445
1. Tesorería		16.238	4.445
TOTAL ACTIVO (A+B)		82.803	77.160

(Datos en miles de euros)

FUNDACIÓN CANARIA MAPFRE CANARIAS

BALANCE A 31 DE DICIEMBRE DE 2025 Y 2024

PASIVO	Notas de la Memoria	2025	2024
A) PATRIMONIO NETO		82.128	76.646
A-1. Fondos propios	12	75.944	75.790
I. Dotación Fundacional		67.517	67.089
1. Dotación Fundacional		67.517	67.089
II. Reservas	12	2	2
2. Otras Reservas		2	2
III. Excedentes de ejercicios anteriores		8.270	8.643
1. Remanente		8.270	8.643
IV. Excedente del ejercicio	3	155	56
A-2. Ajustes por cambios de valor		5.941	613
I. Activos financieros a valor razonable con cambios en el patrimonio neto		5.941	613
A-3. Subvenciones, donaciones y legados recibidos	13	243	243
II. Donaciones y legados		243	243
B) PASIVO NO CORRIENTE		73	81
I. Provisiones a LP	16	60	68
1. Obligaciones por prestaciones a L/p al personal		60	68
II. Deudas a LP	9	13	13
5. Otros pasivos financieros		13	13
C) PASIVO CORRIENTE		602	433
V. Beneficiarios-Acreedores	11	396	155
VI. Acreedores comerciales y otras cuentas a pagar	9	206	278
3. Acreedores varios		109	181
4. Personal		52	49
6. Otras deudas con las Administraciones Públicas	14	45	48
TOTAL PATRIMONIO NETO Y PASIVO (A+B+C)		82.803	77.160

(Datos en miles de euros)

FUNDACIÓN CANARIA MAPFRE CANARIAS
CUENTA DE RESULTADOS CORRESPONDIENTE A LOS EJERCICIOS TERMINADOS A 31 DE
DICIEMBRE DE 2025 Y 2024

CUENTA DE RESULTADOS	Notas de la Memoria	2025	2024
A) OPERACIONES CONTINUADAS			
1. Ingresos de la actividad propia		1.002	1.003
b). Aportaciones de usuarios		1	2
e). Donaciones y legados imputados al resultado del ejercicio		1.001	1.001
3. Gastos por ayudas y otros		(1.190)	(1.037)
a). Ayudas monetarias	15	(1.160)	(1.020)
b). Ayudas no monetarias		-	-
c). Gastos por colaboración y del órgano de gobierno		(30)	(17)
7. Otros ingresos de la actividad		137	53
8. Gastos de personal		(692)	(664)
a). Sueldos, salarios y asimilados		(456)	(447)
b). Cargas sociales	15	(236)	(217)
9. Otros gastos de la actividad		(1.850)	(1.501)
a). Servicios exteriores		(1.850)	(1.499)
b). Tributos		(0)	(2)
10. Amortización del inmovilizado	7	(287)	(307)
12. Deterioro y resultado por enajenación del inmov.		-	54
13. Otros resultados		-	-
A-1. EXCEDENTE DE LA ACTIVIDAD (1+2+3+4+5+6+7+8+9+10+11+12+13)		(2.880)	(2.399)
14. Ingresos financieros		1.892	2.202
a). De participaciones en instrumentos de patrimonio		580	541
a.1). En entidades del grupo y asociadas	18	580	541
a.2). De terceros		-	-
b). De valores negociables y otros instrumentos financieros		1.312	1.661
b.1). En entidades del grupo y asociadas		219	173
b.2). De terceros		1.093	1.488
15. Gastos financieros		(3)	(3)
c). Por actualización de provisiones		(3)	(3)
16. Variaciones	9	1.146	256
a). Cartera de Valores		1.146	256
A-2. EXCEDENTES DE LAS OPERACIONES FINANCIERAS (14+15+16+17+18)		3.035	2.455
A-3. EXCEDENTE ANTES DE IMPUESTOS (+A.1+A.2)		155	56
19. Impuesto sobre beneficios			
A-4. EXCEDENTE DEL EJERCICIO PROCEDENTE DE OPERACIONES CONTINUADAS (A.3+19)		155	56

(Datos en miles de euros)

FUNDACIÓN CANARIA MAPFRE CANARIAS

CUENTA DE RESULTADOS CORRESPONDIENTE A LOS EJERCICIOS TERMINADOS A 31 DE DICIEMBRE DE 2025 Y 2024

CUENTA DE RESULTADOS	Notas de la	2025	2024
	Memoria		
A.5) Variación de patrimonio neto reconocida en el excedente del ejercicio (A.4+20)	3	155	56
C) Ingresos y gastos imputados directamente al patrimonio neto.			
1 Activos financieros a valor razonable con cambios en el patrimonio neto		5.328	360
4. Donaciones y legados recibidos			
C.1) Variación de patrimonio neto por ingresos y gastos reconocidos directamente en el patrimonio neto (4+5)		5.328	360
D) Reclasificaciones al excedente del ejercicio			
D.1 Variación de patrimonio neto por reclasificaciones al excedente del ejercicio (.)			
E) Variaciones de patrimonio neto por ingresos y gastos imputados directamente al patrimonio neto (C.1+D.1)		5.328	360
G) Variaciones en la Dotación Fundacional			
I) Otras variaciones			
J) RESULTADO TOTAL, VARIACIÓN DEL PATRIMONIO NETO EN EL EJERCICIO (A.5+E+I)		5.483	416

(Datos en miles de euros)

f



MEMORIA

EJERCICIO 2025

1 ACTIVIDAD DE LA ENTIDAD

La Fundación Canaria Mapfre Canarias (anteriormente Fundación Canaria Mapfre Guanarteme), en adelante la Fundación, se constituyó el día 2 de mayo de 1985 en Las Palmas de Gran Canaria, mediante escritura otorgada ante el Notario D. Manuel Alarcón Sánchez, con el número de protocolo 1.092. Sus estatutos fueron adaptados a la Ley 2/1998 de Fundaciones Canarias, a tenor del artículo 34 de la Constitución Española y del artículo 29.7 del Estatuto de Autonomía de Canarias, mediante escrituras otorgadas en la misma ciudad: el día 21 de octubre de 1998, ante el Notario D. José Castaño Casanova con el número 2.902 de su protocolo; y el día 1 de junio de 1999, ante el Notario D. José Manuel Die Lamana con el número 1.757 de su protocolo; y el día 3 de julio de 2002, ante el Notario D. José María de Prada Guaita, Notario del Ilustre Colegio de Madrid y de su capital con el número 2.210 de su protocolo. El pasado 1 de diciembre de 2022, en la reunión del Patronato, se aprobó el cambio de denominación a FUNDACIÓN CANARIA MAPFRE CANARIAS, habiendo solicitado al Protectorado de Fundaciones Canarias su cambio en el registro.

La modificación de sus Estatutos fue remitida al Registro de Fundaciones, aprobando la Comisión Ejecutiva del Protectorado de Fundaciones Canarias, en sesión celebrada el 8 de noviembre de 2002, su inscripción.

La Fundación se rige por sus estatutos sociales, por la Ley 50/2002 de 26 de diciembre, de Fundaciones y la Ley 49/2002 de 23 de diciembre, de régimen fiscal de las entidades sin fines lucrativos y demás disposiciones legales aplicables.

La Fundación tiene su domicilio en la calle Juan de Quesada número 10 de Las Palmas de Gran Canaria.

La Fundación tiene como objeto colaborar, sin ánimo de lucro, a la consecución de finalidades de interés cultural, docente y benéfico.

La Fundación tiene como fines generales:

- a) El desarrollo cultural y social de la comunidad canaria.
- b) El bienestar individual y colectivo, y el perfeccionamiento humano y profesional, de todas las personas que forman parte de la comunidad canaria.
- c) La promoción y financiación de iniciativas tendentes a propiciar la solidaridad interinsular y la defensa de los ideales de paz y justicia entre todos los seres humanos y entre todas las naciones.
- d) La defensa de los intereses de Canarias y la tutela y asistencia material a las personas e instituciones privadas o públicas, nacionales, comunitarias, o extranjeras, que de alguna manera eficaz, con aportación de su trabajo, de su esfuerzo, o en su caso, de su compromiso, coadyuven o puedan coadyuvar a la consecución de los fines expresados en este apartado.

La actividad de la Fundación va dirigida a estudiantes, profesionales y público interesado en función de la temática. Los programas didácticos que se planifican en torno a la misma se adecuan para escolares. La

acción social está encaminada a mejorar la calidad de vida de sectores de la sociedad marginados de carácter patológico o circunstancial.

Esta actividad es desarrollada preferentemente en las cuatro sedes de que dispone la Fundación, en la calle Juan de Quesada Nº 10 y la calle Castillo Nº 6 de las Palmas de G.C.; en la calle León y Castillo Nº 6 de Arucas y en la Plaza de San Cristóbal Nº 20 de La Laguna, además de aquellos otros programas que se realizan ocasionalmente en el exterior de los mismos, así como en otras localizaciones preparadas para tal fin.

La moneda funcional de la Fundación es el euro.

2 BASES DE PRESENTACIÓN DE LAS CUENTAS ANUALES

a) Imagen Fiel.

La imagen fiel del patrimonio, situación financiera y resultados, así como la veracidad de los flujos incorporados en el estado de flujos de efectivo resulta de la aplicación de las disposiciones legales en materia contable, sin que, a juicio del Órgano de Gobierno, resulte necesario incluir informaciones complementarias.

b) Principios contables.

Las cuentas anuales se han preparado de acuerdo al Plan General de Contabilidad, aprobado por Real Decreto 1514/2007, de 16 de noviembre y modificado posteriormente a través del Real Decreto 1159/2010, de 17 de septiembre y el Real Decreto 602/2016, de 2 de diciembre, las normas de adaptación del Plan General de Contabilidad a las entidades sin fines lucrativos, aprobadas por el Real Decreto 1491/2011, de 24 de octubre; la resolución de 26 de marzo de 2013, del Instituto de Contabilidad y de Auditoría de Cuentas, por el que se aprueba el Plan de Contabilidad de las entidades sin fines lucrativos; y del Real Decreto 1/2021, de 12 de enero, así como el resto de la legislación mercantil y otra normativa vigente aplicable.

c) Aspectos críticos de la valoración y estimación de la incertidumbre.

En la preparación de las cuentas anuales se han utilizado juicios y estimaciones basados en hipótesis sobre el futuro e incertidumbres que básicamente se refieren a provisiones y a deterioro de inmovilizado material e intangible, bienes de patrimonio histórico, activos financieros y usuarios deudores. Las estimaciones e hipótesis utilizadas son revisadas de forma periódica y están basadas en la experiencia histórica y en otros factores que hayan podido considerarse más razonables en cada momento.

Si como consecuencia de estas revisiones se produjese un cambio de estimación en un periodo determinado, su efecto se aplicaría en ese periodo y en su caso en los sucesivos.

d) Comparación de la información.

Las cuentas anuales presentan a efectos comparativos, con cada una de las partidas del balance de la cuenta de resultados y de la memoria, además de las cifras del ejercicio 2025, las correspondientes al ejercicio anterior, que formaban parte de las cuentas anuales del ejercicio 2024 aprobadas por el Patronato el 21 de abril de 2025.

En el ejercicio 2025, como consecuencia de la salida de la Fundación del perímetro del Grupo Fundación MAPFRE, las inversiones en empresas del Grupo, que en ejercicios anteriores se valoraban a coste y se presentaban dentro de los epígrafes de inversiones Financieras a largo y corto plazo, han sido reclasificadas a instrumentos financieros valorados a valor razonable con cambios en el patrimonio neto, reconociéndose el correspondiente ajuste por cambio de valor en el epígrafe "Ajustes por cambios de valor – Activos financieros a valor razonable con cambios en el patrimonio neto".

En el ejercicio 2025, de los valores representativo de deuda, que anteriormente se contabilizaban como "Ajustes por cambios de valor- Activos financieros a valor razonable con cambios en el patrimonio neto", han pasado a clasificarse, como "Activos financieros valorados a coste amortizado".

Salvo lo anteriormente indicado, no existe causa que impida la comparación de las cuentas del ejercicio con las del precedente.

e) Correcciones de errores.

No se han detectado errores significativos en las cuentas anuales de la Fundación de ejercicios anteriores.

3 EXCEDENTE DEL EJERCICIO

Se detalla a continuación la propuesta de distribución del excedente y del remanente del ejercicio 2025:

Bases de reparto	Saldo
Excedente del ejercicio	155.012,61
Remanente	8.270.420,85
TOTAL	8.425.433,46
Distribución	Saldo
A Dotación Fundacional	886.710,00
A Remanente	7.537.723,46
TOTAL	8.425.433,46

(Datos en Euros)

La distribución del excedente y del remanente cumple con los requisitos y limitaciones establecidos en la normativa legal y en los estatutos de la Fundación.

La distribución del ejercicio y del remanente del ejercicio 2024 fue la siguiente:

Bases de reparto	Saldo
Excedente del ejercicio	56.132,52
Remanente	8.642.658,33
TOTAL	8.698.790,85

Distribución	Saldo
A Dotación Fundacional	428.370,00
A Remanente	8.270.420,85
TOTAL	8.698.790,85

(Datos en Euros)

4 NORMAS DE REGISTRO Y VALORACIÓN

Se reflejan a continuación las normas de registro y valoración aplicadas:

a) Inmovilizado

Inmovilizado intangible

Los activos intangibles registrados en el inmovilizado intangible cumplen con el criterio de identificabilidad, y se presentan minorados por la amortización acumulada y por las posibles pérdidas derivadas del deterioro de valor.

Los activos no generadores de flujos de efectivo son aquellos que tienen una finalidad distinta a la de generar un rendimiento comercial, esto es un beneficio social o potencial de servicio.

Son valorados por el precio de adquisición o coste de producción e incluyen, en su caso, los gastos financieros por financiación específica o genérica devengados antes de la puesta en condiciones de funcionamiento para aquellos activos que necesitan un periodo superior al año para estar en condiciones de uso.

Las aplicaciones informáticas se valoran por su precio de adquisición o coste de producción, incluido el IGIC, al no ser recuperable de la Hacienda Pública.

Se amortizan con carácter general de forma sistemática en función de su vida útil con un plazo máximo de cuatro años. Cuando la vida útil de estos activos no pueda estimarse de forma fiable se amortizarán en un plazo de diez años de forma lineal.

Inmovilizado material

Los bienes incluidos en el inmovilizado material se valoran por su coste, ya sea éste el precio de adquisición o el coste de producción incluyendo los impuestos indirectos que no sean directamente recuperables de la Hacienda Pública y minorados por la amortización acumulada y las pérdidas por deterioro de valor.

Los bienes de inmovilizado material no generadores de flujos de efectivo son aquellos que tienen una finalidad distinta a la de generar un rendimiento comercial, esto es un beneficio social o potencial de servicio.

La amortización de los elementos del inmovilizado material se calcula linealmente sobre el valor de coste del activo menos el valor residual y menos el valor de los terrenos, en función de la vida útil de cada uno de los bienes.

Los costes de renovación, ampliación o mejora de los bienes de inmovilizado no generadores de flujos de efectivo son incorporados al activo como mayor valor del bien en la medida en que supongan un incremento de la capacidad de servicio del citado activo, debiéndose dar de baja el valor contable de los elementos que se hayan sustituido.

Los bienes del inmovilizado recibidos, en su caso, en concepto de aportación no dineraria a la dotación fundacional son valorados por su valor razonable en el momento de su aportación.

Deterioro

Al menos al cierre del ejercicio y, siempre que existan indicios de deterioro, la Fundación evalúa si los elementos del activo pueden haber sufrido una pérdida de valor. Si tales indicios existen, se estima el valor recuperable del activo.

Se entiende por valor recuperable el mayor importe entre el valor razonable minorado en los costes de ventas y el valor en uso.

El valor en uso es el valor actual de los flujos de efectivo futuros esperados, utilizando tipos de interés de mercado sin riesgo, ajustados por los riesgos específicos asociados al activo. Para aquellos activos que no generan flujos de efectivo, en buena medida, independientes de los derivados de otros activos o grupos de activos, el importe recuperable se determina para las unidades generadoras de efectivo a las que pertenecen dichos activos.

Si el valor en libros excede del importe recuperable se reconoce una pérdida por este exceso, reduciendo el valor en libros del activo hasta su importe recuperable.

En el caso de los activos que no se encuentran en condiciones de uso la estimación del valor recuperable es realizada con independencia de la existencia o no de indicios de deterioro.

Las correcciones valorativas por deterioro así como su reversión de otros elementos del activo, se reconocen como un gasto o ingreso respectivamente en la cuenta de resultados, en la partida "Deterioros y pérdidas" dentro del epígrafe "Deterioro y resultado por enajenaciones del inmovilizado".

Si se produce un incremento en el valor recuperable de un activo se revierte la pérdida por deterioro reconocida previamente, incrementando el valor en libros del activo hasta su valor recuperable. Este incremento nunca excede del valor en libros neto de amortización que estaría registrado de no haberse reconocido la pérdida por deterioro en años anteriores. La reversión se reconoce en la cuenta de resultados, a menos que el activo haya sido revalorizado anteriormente contra "Ajustes por cambios de valor", en cuyo caso la reversión se trata como un incremento de la revalorización. Después de la corrección de valor o su reversión el gasto de amortización se ajusta en los siguientes periodos.

b) Bienes de patrimonio histórico

Los bienes incluidos en esta categoría se valoran por su precio de adquisición incluyendo los gastos de acondicionamiento en función de sus características originales y se presentan minorados por las posibles pérdidas derivadas del deterioro de valor.

Estos bienes se dividen en dos, Pinacoteca y Biblioteca. Los primeros no se amortizan dado que la Fundación entiende que su potencial servicio es usado tan lentamente y reciben un nivel elevado de cuidados y mantenimiento que hace que sus vidas útiles sean indefinidas, sin que los mismos estén por tantos sujetos a desgaste por su funcionamiento, uso o disfrute. Los segundos, se amortizan según su vida útil estimada.

Cuando no es posible valorar de forma fiable su precio de adquisición, éste está constituido por los gastos de acondicionamiento, en función de sus características originales. No forman parte del valor de estos bienes las instalaciones y elementos distintos de los consustanciales que forman parte de los mismos o de su exorno, aunque tengan carácter de permanencia. Tales instalaciones y elementos se inscriben en el balance en la partida correspondiente a su naturaleza.

Los bienes recibidos en concepto de aportación no dineraria a la Dotación Fundacional son valorados por su valor razonable en el momento de la aprobación.

c) Arrendamientos

La Fundación clasifica como operativos los contratos de arrendamiento que mantiene dado que el arrendador no ha transmitido sustancialmente al arrendatario todos los riesgos y beneficios de la propiedad. Los ingresos o gastos originados por los arrendamientos operativos se registran en la cuenta de resultados durante la vida del contrato siguiendo el principio del devengo.

d) Instrumentos financieros

ACTIVOS FINANCIEROS

Se clasifican como activos financieros aquellos que corresponden a dinero en efectivo, instrumentos de patrimonio de otra empresa, o supongan un derecho contractual a recibir efectivo u otro activo financiero (un instrumento de deuda), o cualquier intercambio de instrumentos financieros en condiciones favorables.

Las operaciones realizadas en el mercado de divisas se registran en la fecha de liquidación, mientras que los activos financieros negociados en mercados secundarios de mercados españoles si son instrumentos de patrimonio se reconocen en la fecha de contratación, y si se trata de valores representativos de deuda en la fecha de liquidación.

Los activos financieros se clasifican en:

Activos financieros a valor razonable con cambios en la cuenta de resultados

Se incluyen en esta categoría los activos financieros mantenidos para negociar, así como aquellos activos financieros no clasificados en alguna de las restantes categorías.

El concepto de negociación de instrumentos financieros refleja compras y ventas activas y frecuentes con el objetivo de generar una ganancia con las fluctuaciones a corto plazo en el precio o en el margen de intermediación.

Los activos financieros incluidos en esta categoría se valoran inicialmente por su valor razonable, que, salvo evidencia en contrario, será el precio de la transacción, que equivale al valor razonable de la contraprestación entregada. Los costes de transacción que les sean directamente atribuibles se reconocen en la cuenta de resultados del ejercicio.

Para los instrumentos de patrimonio que no se mantienen para negociar, ni se valoran al coste, se ha realizado la elección irrevocable en el momento de su reconocimiento inicial de presentar los cambios posteriores en el valor razonable directamente en el patrimonio neto.

Después del reconocimiento inicial se valoran a valor razonable con cambios en la cuenta de resultados.

Activos financieros a coste amortizado

Se incluyen en esta categoría aquellos activos financieros, incluso cuando estén admitidos a negociación en un mercado organizado, cuando la inversión se mantiene con el objetivo de percibir los flujos de efectivo que son únicamente cobros de principal e intereses sobre el importe del principal pendiente (sin perjuicio de que la operación se acuerde a un tipo de interés cero o por debajo de mercado).

Se considera que los activos cumplen con este objetivo aun cuando se hayan producido o se espera que se produzcan ventas en el futuro. A tal efecto, se considera la frecuencia, importe, calendario y motivos de las ventas de ejercicios anteriores, y las expectativas de ventas futuras.

Con carácter general se incluyen en esta categoría los créditos por operaciones comerciales y no comerciales.

Se valoran inicialmente por su valor razonable, que, salvo evidencia en contrario, es el precio de la transacción, que equivale al valor razonable de la contraprestación entregada, más los costes de transacción que les sean directamente atribuibles.

En el caso de créditos por operaciones comerciales y otras partidas como anticipos, créditos al personal, o dividendos a cobrar, con vencimiento no superior a un año sin tipo de interés contractual se valoran por su valor nominal cuando el efecto de no actualizar los flujos de efectivo no sea significativo, tanto en el reconocimiento inicial como en la valoración posterior, salvo que exista deterioro.

La valoración posterior de estos activos se realiza por su coste amortizado, contabilizando los intereses devengados en la cuenta de resultados aplicando el método del tipo de interés efectivo.

Fundación Canaria Mapfre Canarias

Se estima que existe deterioro cuando se produce una reducción o retraso de los flujos de efectivo estimados futuros que puedan venir motivados por la insolvencia del deudor.

Las correcciones valorativas por deterioro, y en su caso su reversión, se realizan al cierre del ejercicio reconociendo un gasto o ingreso, respectivamente, en la cuenta de resultados. No obstante, la reversión de la pérdida tiene como límite el coste amortizado que hubieran tenido los activos si no se hubiera registrado la pérdida por deterioro de valor.

Activos financieros a coste

Se incluyen en esta categoría las inversiones en el patrimonio de empresas del grupo, multigrupo y asociadas se reconocen inicialmente y se valoran al coste, que equivale al valor razonable de la contraprestación entregada, más los costes de transacción que les sean directamente atribuibles.

La valoración posterior se realiza por su coste menos, en su caso, el importe acumulado de las correcciones valorativas por deterioro.

Cuando se asigna un valor por baja del balance u otro motivo, se aplica el método del coste medio ponderado para grupos homogéneos.

En el caso de la venta de derechos preferentes de suscripción y similares o segregación de los mismos para ejercitarlos, el importe del coste de los derechos disminuye el valor contable de los respectivos activos.

Al cierre del ejercicio, cuando existe evidencia objetiva de que el valor en libros de la inversión no es recuperable, se realizan las correcciones valorativas necesarias.

El importe de la corrección valorativa corresponde a la diferencia entre el valor en libros de la inversión y el importe recuperable, siendo este último el mayor importe entre su valor razonable menos los costes de venta y el valor actual de los flujos de efectivo futuros derivados de la inversión.

Las correcciones valorativas por deterioro, y en su caso su reversión, se registran como un gasto o ingreso del ejercicio en la cuenta de resultados.

La reversión del deterioro tiene como límite el valor en libros de la inversión que estaría reconocida en la fecha de reversión si no se hubiese registrado el deterioro de valor. No obstante, en el caso de que se hubiera producido una inversión, previa a su calificación como empresa del grupo, multigrupo o asociada, y con anterioridad a esa calificación, se hubieran realizado ajustes valorativos imputados directamente al patrimonio neto derivados de tal inversión, dichos ajustes se mantienen con carácter general tras la calificación hasta la enajenación o baja de la inversión, momento en que se registran en la cuenta de resultados.

Activos financieros a valor razonable con cambios en el patrimonio neto

Se incluyen en esta categoría aquellos activos financieros cuyas condiciones contractuales dan lugar a flujos de efectivo que son únicamente cobro de principal e intereses sobre el importe del principal pendiente, y no se mantengan para negociar ni proceda clasificarlos en la categoría "Activos financieros a coste amortizado".

Se valoran inicialmente por su valor razonable, que, salvo evidencia en contrario, es el precio de la transacción, que equivale al valor razonable de la contraprestación entregada, más los costes de transacción que sean directamente atribuibles.

La valoración posterior se realiza por su valor razonable y los cambios de valor se imputan en el patrimonio neto, siendo reclasificado a la cuenta de resultados en la venta o en caso de deterioro del activo financiero.

Las correcciones valorativas por deterioro del valor y los resultados que resulten por diferencias de cambio en activos financieros monetarios en moneda extranjera, se registran en la cuenta de resultados.

También se registran en la cuenta de resultados el importe de los intereses, calculados según el método del tipo de interés efectivo, y de los dividendos devengados.

Las inversiones en instrumentos de patrimonio cuyo valor razonable no se puede determinar con fiabilidad se valoran por su coste menos el importe acumulado por correcciones valorativas por deterioro de valor.

Cuando se asigna un valor a estos activos por baja del balance u otro motivo se aplica el método del valor medio ponderado por grupos homogéneos.

En caso de venta de derechos preferentes de suscripción y similares, el importe de los derechos disminuye el valor contable de los respectivos activos.

Al menos al cierre del ejercicio se efectúan las correcciones valorativas necesarias, siempre que exista evidencia objetiva de que el valor de un activo financiero incluido en esta categoría se ha deteriorado, cuyo importe se reconoce en la cuenta de resultados. La reversión de la corrección valorativa se abona en la cuenta de resultados a excepción de la correspondiente a los instrumentos de patrimonio, cuya recuperación se registra directamente contra patrimonio neto.

En el caso de los instrumentos de patrimonio se lleva a cabo un análisis individual de las inversiones a efectos de determinar la existencia o no de deterioro cuando el valor de mercado presenta un descenso prolongado (18 meses) o significativo (40%) respecto a su coste.

Determinación del Valor Razonable:

El valor razonable de los activos financieros se determina mediante el uso de precios de mercado siempre que las cotizaciones disponibles de los instrumentos se puedan considerar representativas por ser de publicación periódica en los sistemas de información habituales, proporcionadas por intermediarios financieros reconocidos.

Se establece una jerarquía de valor razonable según las variables utilizadas, clasificando las estimaciones en tres niveles:

- Nivel 1: las que utilizan precios cotizados sin ajustar en mercados activos para activos o pasivos idénticos, a los que la empresa pueda acceder en la fecha de valoración.
- Nivel 2: aquellas basadas en precios cotizados en mercados activos para instrumentos similares u otras metodologías de valoración en las que todas las variables significativas están basadas en datos de mercado observables directa o indirectamente.

- Nivel 3: las que alguna variable significativa no está basada en datos de mercado observables.

En caso de que la valoración a mercado no sea posible, se realiza una valoración con modelos internos usando, en la medida de lo posible, datos públicos de mercado que repliquen satisfactoriamente la valoración de los instrumentos cotizados. Dicha metodología de valoración se fundamenta en la actualización de los flujos futuros de los instrumentos (determinados o estimables) mediante la curva de descuento libre de riesgo. En función de las características propias de la emisión de la que se trate, y del emisor de la misma, se imputa un riesgo de crédito específico que es aplicado y de diferente magnitud en cada uno de los flujos a percibir.

Para las participaciones en fondos de inversión el valor razonable será el valor liquidativo del fondo a la fecha de valoración.

Efectivo y otros activos líquidos equivalentes

El efectivo está integrado por la caja y los depósitos bancarios a la vista, y los equivalentes de efectivo corresponden a aquellas inversiones a corto plazo de elevada liquidez que son fácilmente convertibles en importes determinados de efectivo y están sujetas a un riesgo poco significativo de cambios de valor. Estos importes son de libre disposición.

Intereses y dividendos recibidos de activos financieros

Los intereses y dividendos de activos financieros devengados con posterioridad al momento de la adquisición se reconocen como ingresos en la cuenta de resultados. Los intereses de los activos financieros valorados a coste amortizado se reconocen utilizando el método del tipo de interés efectivo, y los dividendos cuando se declara el derecho a recibirlo.

A estos efectos, en la valoración inicial de los activos financieros se registran de forma independiente, atendiendo a su vencimiento, el importe de los intereses explícitos devengados y no vencidos y los dividendos acordados en el momento de su adquisición.

Asimismo, cuando los dividendos distribuidos proceden de resultados generados con anterioridad a la fecha de adquisición, porque se han distribuido importes superiores a los beneficios generados por la participada desde la adquisición, no se reconocen como ingreso y minoran el valor contable de la inversión.

Baja de activos financieros

Los activos financieros se dan de baja cuando han expirado los derechos contractuales sobre los flujos de efectivo del activo financiero o cuando se transfieren, traspasándose sustancialmente los riesgos y beneficios derivados de su titularidad.

Si la Fundación no ha cedido ni retenido sustancialmente los riesgos y beneficios del activo financiero, éste se da de baja cuando no se retiene el control. Si la Fundación mantiene el control del activo, continua reconociéndolo por el importe al que está expuesta por las variaciones de valor del activo cedido, es decir, por su implicación continuada, reconociendo el pasivo asociado.

Cuando un activo financiero se da de baja, la diferencia entre la contraprestación recibida neta de los costes de transacción atribuibles y el valor en libros del activo financiero, más cualquier importe acumulado reconocido directamente en patrimonio neto, determina la ganancia o pérdida producida y forma parte del excedente del ejercicio, excepto las plusvalías generadas de la enajenación de los activos financieros provenientes de la Dotación Fundacional que serán imputados directamente a la Dotación Fundacional.

PASIVOS FINANCIEROS

Se registran como pasivos financieros aquellos instrumentos emitidos, incurridos o asumidos, que suponen para la Fundación una obligación contractual directa o indirecta atendiendo a su realidad económica, de entregar efectivo u otro activo financiero o intercambiar activos o pasivos financieros con terceros en condiciones desfavorables.

Los pasivos financieros se clasifican en:

Pasivos financieros a coste amortizado

Corresponden a débitos por operaciones comerciales y no comerciales.

Tras su reconocimiento inicial por su valor razonable (precio de la transacción ajustado por los costes directamente atribuibles), se valoran por su coste amortizado, y los intereses se registran en la cuenta de resultados, aplicando el método del tipo de interés efectivo.

En el caso de los débitos por operaciones comerciales con vencimiento no superior a un año y sin un tipo de interés contractual, así como los desembolsos exigidos por terceros sobre participaciones cuyo importe se espera pagar en el corto plazo, tanto la valoración inicial como posterior se realiza por su valor nominal cuando el efecto de no actualizar los flujos de efectivo no sea significativo.

Baja de pasivos financieros

Los pasivos financieros se dan de baja, en su totalidad o parte, cuando se ha extinguido la obligación inherente a los mismos.

Si se produce un intercambio de instrumentos de deuda que tienen condiciones sustancialmente diferentes, se registra la baja del pasivo original y se reconoce el nuevo pasivo.

La diferencia entre el valor en libros del pasivo financiero o de la parte del mismo que se ha dado de baja y la contraprestación pagada incluidos los costes de transacción atribuibles, y en la que se recoge cualquier activo cedido diferente del efectivo o pasivo asumido, se reconoce en la cuenta de resultados en el ejercicio en que tiene lugar.

En caso de producirse un intercambio de instrumentos de deuda que no tienen condiciones sustancialmente diferentes, el pasivo original no se da de baja del balance registrando las comisiones pagadas como un ajuste de su valor contable.

e) Créditos y débitos por la actividad propia

Las cuotas, donativos y otras ayudas similares, procedentes de patrocinadores, afiliados u otros deudores, con vencimiento a corto plazo, originan un derecho de cobro que se contabiliza por su valor nominal. Cuando el vencimiento supera el citado plazo, se reconocen por su valor actual. La diferencia entre el valor actual y el nominal del crédito se registra como un ingreso financiero en la cuenta de resultados.

Los préstamos concedidos en el ejercicio de la actividad propia a tipo de interés cero o por debajo del interés de mercado se contabilizan por su valor razonable. La diferencia entre el valor razonable y el importe entregado se reconoce, en el momento inicial como un gasto en la cuenta de resultados de acuerdo con su naturaleza. Tras su reconocimiento inicial, la reversión del descuento practicado se contabiliza como un ingreso financiero en la cuenta de resultados.

Al menos al cierre del ejercicio se efectúan las correcciones valorativas necesarias, siempre que exista evidencia objetiva de que el valor de estos activos se ha deteriorado. Las correcciones valorativas por deterioro, y en su caso su reversión, se realizan al cierre del ejercicio reconociendo un gasto o ingreso, respectivamente, en la cuenta de resultados.

Las ayudas y otras asignaciones concedidas por la Fundación a sus beneficiarios, con vencimiento a corto plazo, originan el reconocimiento de un pasivo por su valor nominal. Si el vencimiento supera el citado plazo, se reconoce por su valor actual y la diferencia entre éste y el valor nominal del débito se contabiliza como un gasto financiero en la cuenta de resultados.

Cuando la ayuda es plurianual, el pasivo se registra por el valor actual del importe comprometido en firme de forma irrevocable e incondicional. Este mismo criterio se aplica en los casos en los que la prolongación de la ayuda no está sometida a evaluaciones periódicas, sino al mero cumplimiento de trámites formales o administrativos.

f) Impuestos sobre beneficios

Conforme a lo dispuesto en la Ley 49/2002, de 23 de diciembre, de régimen fiscal de las entidades sin fines lucrativos y de los incentivos fiscales al mecenazgo, la Fundación cumple los requisitos formales para acogerse al régimen especial de tributación por el Impuesto sobre Sociedades.

No existe carga fiscal imputable al ejercicio por impuesto sobre beneficios, ni activos o pasivos por impuestos diferidos.

g) Ingresos y gastos

Los ingresos y gastos se valoran según dispone el Plan General de Contabilidad y las normas de adaptación para entidades sin fines lucrativos.

Los gastos realizados por la Fundación se contabilizan en la cuenta de resultados del ejercicio en el que se incurren, en particular las ayudas otorgadas por la entidad se reconocen en el momento en que se aprueba su concesión.

Cuando el reconocimiento de estos gastos se difiere en espera de que se completen algunas circunstancias necesarias para su devengo se dan los siguientes casos:

- Cuando la corriente financiera se produce antes que la corriente real, la operación da lugar a un activo que se reconoce como un gasto cuando se perfecciona el hecho que determina dicha corriente real.
- Cuando la corriente real se extiende por períodos superiores al ejercicio económico, cada uno de los períodos reconoce el gasto correspondiente, calculado con criterios razonables, sin perjuicio de lo indicado para los gastos de carácter plurianual.

Las ayudas otorgadas en firme por la entidad y otros gastos comprometidos de carácter plurianual se contabilizan en la cuenta de resultados del ejercicio en que se apruebe su concesión con abono a una cuenta de pasivo, por el valor actual del compromiso asumido.

Los desembolsos relacionados con la organización de eventos futuros se reconocen en la cuenta de resultados de la Fundación como un gasto en la fecha en la que se incurran, salvo que estén relacionados con la adquisición de bienes del inmovilizado, derechos para organizar el citado evento o cualquier otro concepto que cumpla la definición de activo.

Los ingresos por entregas de bienes o prestación de servicios se valoran por el importe acordado; las cuotas de usuarios o afiliados se reconocen como ingresos en el periodo al que corresponden, y los ingresos procedentes de promociones para captación de recursos, de patrocinadores y de colaboraciones se reconocen cuando las campañas y actos se producen.

h) Provisiones y contingencias

Las provisiones son reconocidas cuando se tiene una obligación presente, ya sea legal o implícita, como resultado de un suceso pasado y se estima probable una salida de recursos que incorporen beneficios económicos futuros.

Se valoran en la fecha del cierre del ejercicio por el valor actual de la mejor estimación posible del importe necesario para cancelar o transferir a un tercero la obligación, registrándose los ajustes surgidos con motivo de la actualización de la provisión como gasto financiero según se devengan.

La compensación a recibir de un tercero en el momento de liquidar la obligación, siempre que no existan dudas de su percepción, no supone una minoración de la deuda reconociéndose el derecho de cobro en el activo cuyo importe no excederá del importe de la obligación registrada contablemente.

i) Elementos patrimoniales de naturaleza medioambiental

La Fundación no mantiene ninguna partida de naturaleza medioambiental que pudiera ser significativa e incluida bajo mención específica en las presentes cuentas anuales.

j) Gastos de personal

Los gastos de personal se contabilizan, siguiendo el principio del devengo en función de los servicios prestados por los empleados.

Las retribuciones a largo plazo están integradas por planes de aportación definida y otras retribuciones a largo plazo, así como el seguro de vida con cobertura de fallecimiento entre 65 y 77 años y el premio de permanencia.

Los planes de aportación definida son aquellos en los que la Fundación realiza contribuciones de carácter predeterminado a una entidad separada (ya sea una entidad vinculada o una entidad externa al Grupo), y no tiene obligación legal ni implícita de realizar contribuciones adicionales en el caso de que exista insuficiencia de activos para atender las prestaciones. La obligación se limita a la aportación que se acuerda entregar a un fondo, el importe de las prestaciones a recibir por los empleados está determinado por las aportaciones realizadas más el rendimiento obtenido por las inversiones en que se haya materializado el fondo.

k) Subvenciones, donaciones y legados

Las subvenciones, donaciones y legados de carácter monetario se valoran por el valor razonable del importe concedido, y las de carácter no monetario o en especie por el valor razonable del bien recibido, referenciados ambos valores al momento de su reconocimiento.

Se consideran como no reintegrables aquellas en las que existe un acuerdo de concesión a favor de la Fundación, que se han cumplido las condiciones establecidas y no existen dudas sobre la recepción de las mismas. Se registran inicialmente como ingresos directamente imputados al patrimonio y se reconocen en la cuenta de resultados como ingresos de forma sistemática correlacionada con los gastos derivados de la subvención, donación o legado. En caso de no tener una finalidad asignada la subvención, donación o legado se reconoce directamente como excedente del ejercicio.

Aquellas que tengan carácter de reintegrables se registran como pasivos de la Fundación hasta que adquieran la condición de no reintegrables.

l) Transacciones entre partes vinculadas

Las transacciones con partes vinculadas se realizan en condiciones de mercado y son registradas según las normas de valoración anteriormente detalladas.

5 INMOVILIZADO INTANGIBLE

En el cuadro siguiente se detalla el movimiento de este epígrafe durante los dos últimos ejercicios:

PARTIDAS	Saldo		Entradas o		Salidas o		Traspasos		Saldo final	
	Inicial		dotaciones		reducciones					
	2025	2024	2025	2024	2025	2024	2025	2024	2025	2024
Aplicaciones Informáticas	154	154	0	0	0	0	0	0	154	154
Anticipo Apli. informáticas	6	6	0	0	0	0	0	0	6	6
Subtotal Coste	160	160	0	0	0	0	0	0	160	160
Aplicaciones informáticas	(154)	(154)	0	0	0	0	0	0	(154)	(154)
Amortización Acumulada	(154)	(154)	0	0	0	0	0	0	(154)	(154)
Deterioro	0	0	0	0	0	0	0	0	0	0
TOTAL Inmovilizado Intangible	6	6	0	0	0	0	0	0	6	6

(Datos en miles de euros)

A continuación se detalla el coeficiente de amortización utilizado para los siguientes activos intangibles en los que se ha seguido, para todos los casos, un método lineal de amortización.

Grupo de Elementos	Coficiente de
	Amortización
Aplicaciones informáticas	25 y 33%

La Fundación tiene el inmovilizado intangible totalmente amortizado a 31 de diciembre de 2025 y 2024 por importe de 154 miles de euros.

6 BIENES DEL PATRIMONIO HISTÓRICO

En el cuadro siguiente se detalla el movimiento de este epígrafe producido durante los dos últimos ejercicios:

PARTIDAS	Saldo		Entradas o		Salidas o		Trasposos		Saldo final	
	Inicial		dotaciones		reducciones					
	2025	2024	2025	2024	2025	2024	2025	2024	2025	2024
Bienes Patrimonio Histórico	648	818	0	5	0	(175)	0	0	648	648
Museos	630	625	0	5	0	0	0	0	630	630
Bibliotecas	18	193	0	0	0	(175)	0	0	18	18
Subtotal Coste	648	818	0	5	0	(175)	0	0	648	648
A,Acum. Bibliotecas	(18)	(193)	0	0	0	175	0	0	(18)	(18)
Amortización Acumulada	(18)	(193)	0	0	0	175	0	0	(18)	(18)
Deterioro	0	0	0	0	0	0	0	0	0	0
TOTAL Bienes P.H.	630	625	0	5	0	0	0	0	630	630

(Datos en miles de euros)

A fecha de 31 de diciembre del 2025 no se ha producido ningún alta. En el ejercicio 2024 hubo una entrada por un importe de 5 miles de euros correspondiente a la compra de un cuadro para la Pinacoteca de la Fundación.

7 INMOVILIZADO MATERIAL

En el cuadro siguiente se detalla el movimiento de este epígrafe producido durante los dos últimos ejercicios:

PARTIDAS	Saldo Inicial		Entradas o Dotaciones		Salidas o Reducciones		Trasposos		Saldo final	
	2025	2024	2025	2024	2025	2024	2025	2024	2025	2024
Terrenos	657	657	0	0	0	0	0	0	657	657
Construcciones	9.146	9.189	0	10	0	(53)	0	0	9.146	9.146
Instalaciones técnicas y otro inmovilizado material	1.354	1.337	1	17	0	0	0	0	1.355	1.354
Inmovilizado en curso y anticipos	201	137	0	64	0	0	0	0	201	201
Subtotal Coste	11.358	11.320	1	91	0	(53)	0	0	11.359	11.358
Amortización Acumulada	(6.718)	(6.470)	(287)	(287)	0	39	0	0	(7.005)	(6.718)
Construcciones	(5.435)	(5.210)	(265)	(264)	0	39	0	0	(5.700)	(5.435)
Instalaciones técnicas y otro inmovilizado material	(1.283)	(1.260)	(22)	(23)	0	0	0	0	(1.305)	(1.283)
Deterioro	(12)	(12)	0	0	0	0	0	0	(12)	(12)

Fundación Canaria Mapfre Canarias

Terrenos y construcciones	0	0	0	0	0	0	0	0	0	0
Instalaciones técnicas y otro inmovilizado material	0	0	0	0	0	0	0	0	0	0
Inmovilizado en curso y anticipos	(12)	(12)	0	0	0	0	0	0	(12)	(12)
TOTAL Inmovilizado Material	4.628	4.838	(286)	(196)	0	(14)	0	0	4.342	4.628

Durante el ejercicio 2025, se han instalado en las oficinas un sistema contra incendios por valor de mil euros.

Los principales movimientos producidos en el ejercicio 2024 fueron:

- Terrenos, Construcciones, Instalaciones técnicas y otro inmovilizado material: Se procedió a la venta del apartamento en Jandía, y a la compra de Mobiliario para la Sede de Las Palmas.
- Inmovilizado en curso y anticipos: Corresponden a las obras que se están ejecutando en las instalaciones del Edificio Cultural Ponce de León en la calle Castillo.

La amortización de los elementos del inmovilizado material se calcula linealmente en función de su vida útil, a continuación se detallan los coeficientes de amortización aplicados por grupos de elementos:

Grupo de elementos	Coefficiente anual (%)	Grupo de elementos	Coefficiente anual (%)
Construcciones	2%, 4% y 10%*	Mobiliario	10%
Instalaciones técnicas	10%	Equipos para procesos de información	10%** y 25%
Maquinaria	10%	Elementos de transporte	10%
Otras instalaciones	10%	Otro inmovilizado material	10% y 25%

(*) Aplicado a elementos afectos a construcciones con una vida útil inferior, como suelos y paredes.

(**) Aplicado a equipos para procesos de información con una vida útil superior.

Al cierre de los dos últimos ejercicios no existen elementos del inmovilizado material adquiridos a entidades del Grupo o asociadas.

La Fundación no posee elementos del inmovilizado material situados fuera del territorio español en los dos últimos ejercicios.

El inmovilizado material totalmente amortizado a 31 de diciembre de 2025 asciende a 1.961 miles de euros (en el ejercicio 2024 el importe es de 1.957 euros) de los cuales 671 miles de euros corresponden a construcciones (mismo importe en 2024).

La Fundación tiene suscritas pólizas de seguros que cubren el valor neto contable del inmovilizado material.

La Fundación tiene cedido el local de su propiedad sito en la calle Nicolás Estébanez número 53 de esta ciudad de Las Palmas de Gran Canaria, a las Hermanas de la Caridad para su uso como comedor social.

La Fundación tiene cedido parte del edificio de su propiedad sito en la calle Juan de Quesada número 10 de esta ciudad de Las Palmas de Gran Canaria, a la Fundación Universitaria de Las Palmas para el desarrollo de sus actividades, tanto propias como en colaboración con la Fundación Canaria MAPFRE Canarias.

8 ARRENDAMIENTOS Y OTRAS OPERACIONES DE NATURALEZA SIMILAR

La Fundación ha arrendado los siguientes elementos mediante contratos de arrendamiento operativo.

Concepto	Valor neto contable		Duración del contrato (años)		Años transcurridos	
	2025	2024	2025	2024	2025	2024
Terrenos y Construcciones	650	650	10	10	5	4
TOTAL	650	650	10	10	5	4

(Datos en miles de euros)

La Fundación tiene actualmente dos contratos vigentes:

- El primero, se renovó el 12 de marzo de 2018, entrando en vigor el día 1 de septiembre de 2018, con una duración mínima o inicial de 5 años hasta el 31 de agosto de 2023. Posteriormente, en el ejercicio 2023, dicho contrato fue renovado por un nuevo periodo de 5 años.
- El segundo, firmado el 29 de julio de 2024, entrando en vigor el 1 de septiembre del 2024, con una duración mínima o inicial de 10 años hasta el 1 de septiembre de 2034.

La Fundación ha reconocido ingresos por arrendamiento por 122 miles de euros (50 miles de euros en 2024). El importe de los cobros futuros mínimos a recibir en los próximos ejercicios en concepto de arrendamientos operativos no cancelables son los siguientes:

Concepto	Cobros futuros mínimos a recibir							
	Hasta 1 año		De 1 a 5 años		Más de 5 años		Total	
	2025	2024	2025	2024	2025	2024	2025	2025
Terrenos y construcciones	122	102	373	312	286	370	781	784
TOTAL	122	102	373	312	286	370	781	784

(Datos en miles euros)

La Fundación es arrendataria de arrendamientos operativos sobre locales de oficinas, con una duración inicial media de sus contratos de cinco años, con cláusulas de renovación estipuladas. No hay restricción alguna para el arrendatario respecto a la contratación de estos arrendamientos.

Los arrendamientos de los ejercicios 2025 y 2024 incluyen parte del Palacete de la calle Juan de Quesada de Las Palmas de Gran Canaria, parte de la planta baja de la Sede de La Laguna, así como el local de la calle Venezuela de Las Palmas de Gran Canaria.

La Fundación no tiene pagos mínimos futuros a realizar en concepto de arrendamientos operativos no cancelables a 31 de diciembre de los dos últimos ejercicios.

9 INSTRUMENTOS FINANCIEROS

Información relacionada con el balance

En el siguiente cuadro se refleja el valor en libros de los activos financieros registrados en los dos últimos ejercicios, diferentes de las inversiones en entidades del Grupo:

Clases	Instrumentos financieros a largo plazo						Instrumentos financieros a corto plazo						Total		
	Instrumentos de patrimonio		Valores representativos de deuda		Créditos derivados y Otros		Instrumentos de patrimonio		Valores representativos de deuda		Créditos derivados y Otros				
	2025	2024	2025	2024	2025	2024	2025	2024	2025	2024	2025	2024	2025	2024	
Activos financieros a coste amortizado	0	0	15.157	0	0	0	0	0	0	17.165	0	15	20	32.357	20
Activos a valor razonable con cambios en el patrimonio neto:	20.434	23.317	0	30.381	0	0	8.232	0	0	0	0	0	0	28.666	53.698
Activos financieros a coste	0	0	0	4.268	0	0	0	0	584	529	0	0	584	4.797	
TOTAL	20.434	23.317	15.157	34.649	0	0	8.232	0	17.749	4529	15	20	61.587	58.518	

(Datos en miles de euros)

Los "Instrumentos de patrimonio neto" a largo plazo recoge un total de 3.473.158 acciones de Mapfre, S.A. por importe de 14.872 miles de euros (3.473.158 acciones de Mapfre, S.A. por importe de 8.881 miles de euros en 2024). Asimismo, se incluye una participación en un fondo de inversión valorado en 5.562 miles de euros a largo plazo. Adicionalmente, la Fundación mantiene a corto plazo una participación en un fondo de inversión por importe de 8.232 miles de euro.

Los "Valores representativos de deuda" incluyen Obligaciones del Estado afectos a la Dotación Fundacional, registradas a coste amortizado por un importe de 32.322 miles de euros al cierre del ejercicio (30.381 miles de euros en 2024).

"Valores representativos de deuda a largo plazo" recoge a 31 de diciembre de 2025, un importe de 4.182 miles de euros en el año 2025 (4.268 miles de euros en el año 2024) que corresponden a bonos de Mapfre, S.A. con vencimiento en el año 2048 y que generan un tipo de interés del 4,125%.

Asimismo, este epígrafe incluye bonos del Tesoro por importe de 9.457 miles de euros en 2025 y 10.190 miles de euros en 2024, correspondientes a emisiones con vencimiento en el año 2046.

Adicionalmente, se incluye un bono del Tesoro registrado por importe de 1.518 miles de euros en el ejercicio 2025 y 1.721 miles de euros en el ejercicio 2024, con vencimiento en el año 2032 y un tipo de interés nominal del 2,50%

Por último, durante el ejercicio 2025, la Fundación ha procedido a la reclasificación a corto plazo de un bono del Tesoro, al presentar un vencimiento en el ejercicio 2026, de acuerdo con los criterios de clasificación establecidos en el Plan General de Contabilidad. Dicho activo financiero se encontraba clasificado a largo plazo en el ejercicio 2024, figurando registrado por un importe de 18.470 miles de euros y devengando un tipo de interés nominal del 5,50%

Los "Valores representativos de deuda a corto plazo" recoge 17.749 miles de euros en el año 2025 que corresponden a bonos del Tesoro con vencimiento en el año 2026 y que generan un tipo de interés del 5,90%.

Dentro de las partidas de activos financieros a corto plazo, se recogen los intereses del cupón corrido, devengados y pendientes de cobro a cierre del ejercicio por importe de 584 miles de euros (529 miles de euros en 2024).

Durante el ejercicio 2025, estas inversiones han generado ingresos financieros por importe de 1.146 miles de euros (256 miles de euros en el ejercicio 2024), derivados del devengo de intereses, según las condiciones contractuales aplicables.

Por último, como consecuencia de la actualización de la estimación del valor razonable de las acciones de MAPFRE, se ha registrado un incremento del epígrafe del "Ajustes por cambios de valor – Activos financieros a valor razonable con cambios en el patrimonio neto" por importe de 5.991 miles de euros.

A continuación se detalla el valor en libros de los pasivos financieros correspondiente a los dos últimos ejercicios:

Clases	Pasivos financieros a largo plazo						Pasivos financieros a corto plazo						Total	
	Deudas con entidades de crédito		Obligaciones y otros valores negociables		Derivados y Otros		Deudas con entidades de crédito		Obligaciones y otros valores negociables		Derivados y Otros			
	2025	2024	2025	2024	2025	2024	2025	2024	2025	2024	2025	2024	2025	2024
Pasivos financieros a coste amortizado	0	0	0	0	13	13	0	0	0	0	557	387	570	400
TOTAL	0	0	0	0	13	13	0	0	0	0	557	387	570	400

(Datos en miles de euros)

Los pasivos financieros a largo plazo incluye una fianza constituida con la compañía Endesa S.A. por el contrato activo referente a sus servicios, así como por el contrato de alquiler del Palacete.

Los pasivos financieros a corto corresponden principalmente a deudas con beneficiarios, acreedores comerciales y otras cuentas a pagar.

El detalle de los dos últimos ejercicios de los vencimientos de los instrumentos financieros con vencimiento determinado o determinable es el siguiente:

Ejercicio 2025

Concepto	Vencimiento en						Saldo
	2026	2027	2028	2029	2030	Posteriores	Final
Activos Financieros							
- Clientes	8	0	0	0	0	0	8
- Personal	7	0	0	0	0	0	7
- Valores representativos de deuda	17.749	0	0	0	0	15.157	32.906
- Otros activos financieros	8.232	0	0	0	0	20.434	28.666
TOTAL Activos Financieros	25.996	0	0	0	0	35.591	61.587
Pasivos Financieros							
- Otros pasivos financieros	602	0	0	0	0	13	615
TOTAL Pasivos Financieros	602	0	0	0	0	13	615

(Datos en miles de euros)

Ejercicio 2024

Concepto	Vencimiento en						Saldo
	2025	2026	2027	2028	2029	Posteriores	Final
Activos Financieros							
- Clientes	14	0	0	0	0	0	14
- Personal	6	0	0	0	0	0	6
- Valores representativos de deuda	584	26.915	0	0	0	39.871	67.370
- Otros activos financieros	0	0	0	0	0	0	0
TOTAL Activos Financieros	604	26.915	0	0	0	39.871	67.390
Pasivos Financieros							
- Otros pasivos financieros	387	0	0	0	0	13	400
TOTAL Pasivos Financieros	387	0	0	0	0	13	400

(Datos en miles de euros)

No se han registrado pérdidas por deterioro de los activos financieros originadas por el riesgo de crédito en los dos últimos ejercicios.

Información relacionada con la cuenta de resultados

En el siguiente cuadro se detalla información relacionada con la cuenta de resultados de los instrumentos financieros de los dos últimos ejercicios:

Concepto	Resultados Netos		Ingresos o gastos financieros		Deterioro			
					Pérdida registrada		Ganancias por reversión	
	2025	2024	2025	2024	2025	2024	2025	2024
Activos Financieros								
- Instrumentos de patrimonio	0	0	580	541	0	0	0	0
- Créditos a terceros	0	0	0	0	0	0	0	0
- Valores representativos de deuda	0	0	1.093	1.488	0	0	0	0
- Otros activos financieros	0	0	219	173	0	0	0	0
Subtotal Activos Financieros	0	0	1.892	2.202	0	0	0	0
Pasivos Financieros							0	0
- Otros pasivos financieros	0	0	0	0	0	0	0	0
Subtotal Pasivos Financieros	0	0	0	0	0	0	0	0
TOTAL	0	0	1.892	2.202	0	0	0	0

(Datos en miles de euros)

Riesgo de instrumentos financieros

La Fundación aplica una política prudente de inversiones para mitigar la exposición a riesgos de crédito y de mercado. La gestión de la liquidez es realizada por la Fundación quien mantiene saldos suficientes para cubrir cualquier eventualidad derivada de sus obligaciones.

En el cuadro siguiente se detalla la información significativa de los dos últimos ejercicios relativa al nivel de exposición al riesgo de tipo de interés de los activos financieros:

Cartera	Valor razonable		Total	
	(tipo interés fijo)			
	2025	2024	2025	2024
Activos a valor razonable con cambios en el patrimonio neto	28.666	53.698	28.666	53.698
TOTAL	28.666	53.698	28.666	53.698

(Datos en miles de euros)

Los pasivos financieros de la Fundación no tienen exposición al riesgo de tipo de interés.

La Fundación no ha realizado actividades de los activos y pasivos denominados en moneda distinta del euro al cierre de los dos últimos ejercicios.

10 DEUDORES COMERCIALES Y OTRAS CUENTAS A COBRAR

En el cuadro siguiente se detalla el movimiento de este epígrafe en los dos últimos ejercicios:

PARTIDAS	Saldo Inicial		Entradas o Dotaciones		Salidas o Reducciones		Traspaso saldo		Saldo final	
	2025	2024	2025	2024	2025	2024	2025	2024	2025	2024
Deudores Varios	14	0	8	14	(14)	0	0	0	8	14
Deudores dudoso cobro	0	0	0	0	0	0	0	0	0	0
Personal	6	3	7	6	(6)	(3)	0	0	7	6
TOTAL	20	3	15	20	(20)	(3)	0	0	15	20

(Datos en miles de euros)

11 BENEFICIARIOS – ACREEDORES

Beneficiarios acreedores recoge a 31 de diciembre de 2025 y 2024 el importe pendiente de pago en concepto de becas concedidas por la Fundación. En el cuadro siguiente se detalla el movimiento de este epígrafe en los dos últimos ejercicios:

PARTIDAS	Saldo Inicial		Entradas o Dotaciones		Salidas o Reducciones		Traspaso saldo		Saldo final	
	2025	2024	2025	2024	2025	2024	2025	2024	2025	2024
Beneficiarios	155	225	396	155	(155)	(225)	0	0	396	155
TOTAL	155	225	396	155	(155)	(225)	0	0	396	155

(Datos en miles de euros)

12 FONDOS PROPIOS

Se detalla a continuación el movimiento de este epígrafe producido en los dos últimos ejercicios:

PARTIDAS	Saldo		Entradas o		Salidas o		Saldo final	
	Inicial		dotaciones		reducciones			
	2025	2024	2025	2024	2025	2024	2025	2024
Dotación fundacional	67.089	66.086	428	1.003	0	0	67.517	67.089
Otras Reservas	2	5	0	0	0	(3)	2	2
Remanente	8.643	8.692	0	0	(373)	(49)	8.270	8.643
Excedente del ejercicio	56	953	155	56	(56)	(953)	155	56
TOTAL	75.790	75.736	583	1.059	(429)	(1.005)	75.944	75.790

(Datos en miles de euros)

La previsión estatutaria relativa al destino del Patrimonio de la Fundación en caso de disolución viene recogida en el artículo 23 de los Estatutos que se transcribe a continuación:

“Las operaciones de liquidación se efectuarán de acuerdo con las normas legales y reglamentarias de aplicación.

El remanente de los bienes y derechos de la Fundación, una vez atendidas las deudas pendientes de pago, será íntegramente transferido para que los apliquen a fines de interés general análogos a los realizados por la Fundación a las siguientes entidades, siempre que las mismas tengan afectados sus bienes incluso para el supuesto de su disolución, a la consecución de fines de interés general:

- A la Fundación Mapfre siempre que establezca una Delegación permanente en Canarias con actividad propia.
- En su defecto, a la Orden Hospitalaria de San Juan de Dios, de Las Palmas de G.C.

Si no existieran en ese momento una u otra, a otras fundaciones o entidades no lucrativas que, dando prioridad a las creadas, promovidas o administradas por Iglesia Católica Española con significativa presencia en Canarias, designe el Patronato con el voto favorable de una mayoría cualificada de dos tercios de sus miembros.”

13 SUBVENCIONES, DONACIONES Y LEGADOS

En el siguiente cuadro se refleja el movimiento producido en este epígrafe durante los dos últimos ejercicios.

Ejercicio 2025

Concepto	Saldo Inicial	Entradas o dotaciones	Salidas o reducciones	Saldo Final
Otras subvenciones, donaciones y legados	243	1.001	(1.001)	243
TOTAL	243	1.001	(1.001)	243

(Datos en miles de euros)

Ejercicio 2024

Concepto	Saldo Inicial	Entradas o dotaciones	Salidas o reducciones	Saldo Final
Otras subvenciones, donaciones y legados	243	1.001	(1.001)	243
TOTAL	243	1.001	(1.001)	243

(Datos en miles de euros)

A lo largo del ejercicio se han imputado en la cuenta de resultados donaciones por un importe total de 1.001 miles de euros (1.001 miles de euros para 2024), de los cuales 1.000 miles de euros son otorgadas por Fundación Mapfre (1.000 miles de euros en 2024).

El importe total de las donaciones está vinculado a la actividad propia de la Fundación, y se han cumplido las condiciones asociadas a las mismas.

Las entradas no imputadas a resultados producidas en 2025 y 2024 corresponden a las donaciones recibidas de obras artísticas de las Sedes de Las Palmas y La Laguna. Se contabilizan como un incremento del patrimonio neto en el epígrafe “Subvenciones, donaciones y legados recibidos” y se imputan a resultados en proporción al deterioro de los bienes o en el momento en que se produzca la baja en el inventario.

Las donaciones en efectivo se imputan al patrimonio y se reconocen en resultados en el ejercicio de su concesión.

El importe total de las subvenciones y donaciones está vinculado a la actividad propia de la Fundación, y se han cumplido las condiciones asociadas a las mismas.

14 SITUACIÓN FISCAL

La Fundación está acogida al Régimen Fiscal Especial previsto en el Título II de la Ley 49/2002, de 23 de diciembre, y Real Decreto 1270/2003 de 10 de octubre de Régimen Fiscal de las entidades sin fines lucrativos y de los incentivos fiscales al mecenazgo.

En concreto, y por lo que se refiere al Impuesto sobre Sociedades, todas las rentas obtenidas por la Fundación en el ejercicio están exentas, al derivarse de las comprendidas en el artículo 6 de la Ley 49/2002. Asimismo, están exentas las explotaciones económicas realizadas en el ejercicio, al desarrollarse en cumplimiento de su objeto y finalidad específica, en los términos establecidos en el artículo 7 de la citada Ley 49/2002.

A continuación se detalla la conciliación del resultado contable del ejercicio con el resultado fiscal o base imponible del Impuesto sobre Sociedades en los ejercicios 2025 y 2024:

Concepto	Cuenta de resultados		Ingresos y gastos imputados directamente a patrimonio	
	2025	2024	2025	2024
Saldo de ingresos y gastos del ejercicio	155	56	5.328	360
Concepto	Aumentos/Disminuciones		Aumentos/Disminuciones	
	2025	2024	2025	2024
Impuesto sobre Sociedades	0	0	0	0
Diferencias permanentes	(155)	(56)	(5.328)	(360)
Diferencias temporarias:	0	0	0	0
- Con origen en el ejercicio	0	0	0	0
- Con origen en ejercicios anteriores	0	0	0	0
Compensación de bases imponibles negativas de ejercicios anteriores	0	0	0	0
Base imponible (resultado fiscal)	0	0	0	0

(Datos en miles de euros)

A continuación, y a los efectos previstos en el artículo 3º del Real Decreto 1270/2003, se detallan las rentas totales con indicación de los ingresos y gastos de cada una de ellas y del precepto de la Ley 49/2002 que ampara la exención para los ejercicios 2025 y 2024:

RENTAS	EXENTAS	ARTÍCULO	INGRESOS		GASTOS	
	Si/No		2025	2024	2025	2024
Donaciones	Sí	6.1º a	1.001	1.001	0	0
Financieras	Sí	6.2º	1.892	2.202	19	20
Actividades formación	Sí	6.4º y 7.7º	1	2	1.511	1.503
Imputación de subvenciones	Sí	6.4º y 7.11º	0	0	0	0
Actividades Publicaciones	Sí	6.4º y 7.9º	0	0	68	70
Arrendamientos	Sí	6.2º	137	53	0	0
Subvenciones oficiales a la explotación	Sí	6.1º c	0	0	0	0
Actividades Exposiciones	Sí	6.4º y 7.8º	0	0	200	257
Inserción publicitaria en publicaciones	Sí	6.4º y 7.11º	0	0	0	0
Reembolso de primas de seguros	Sí	6.4º y 7.11º	0	0	0	0
Otras Actividades	Sí	6.4º y 7.11º	1.146	310	2.224	1.662
Exceso de provisiones	Sí	6.4º y 7.11º	0	0	0	0
TOTAL RENTAS			4.177	3.568	4.022	3.512

(Datos en miles de euros)

En el apartado "D) Recursos económicos empleados por actividades" de la nota 17 de la presente memoria se desglosan los ingresos y gastos de las actividades.

A continuación se muestra el desglose de los activos y pasivos con Administraciones Públicas para los ejercicios 2025 y 2024:

PARTIDAS	2025	2024
Otros créditos con las Administraciones Públicas	0	0
Otras deudas con las Administraciones Públicas	45	48

(Datos en miles de euros)

A 31 de diciembre de 2025 la Fundación tiene abiertos a inspección todos los impuestos a que está sometida por los ejercicios 2022 a 2025, así como el Impuesto sobre Sociedades correspondiente al ejercicio 2021. En opinión de los asesores de la Fundación, la posibilidad de que puedan producirse pasivos fiscales que afecten de forma significativa a la posición financiera de la Fundación a 31 de diciembre de 2025, es remota.

15 INGRESOS Y GASTOS

Se ofrece a continuación el desglose en los dos últimos ejercicios por actividades de la partida "Ayudas monetarias" de la cuenta de resultados:

PARTIDAS	IMPORTE	
	2025	2024
Ayudas monetarias		
Individuales	222	174
Entidades	938	846
TOTAL	1.160	1.020

(Datos en miles de euros)

Las Ayudas monetarias han sido destinadas a diferentes programas, todos ellos relacionados con los fines fundacionales.

La Fundación no tiene suscrito convenios de colaboración empresariales en actividades de interés general.

Las actividades de la Fundación se clasifican entre Actividades Propias y Actividades de Colaboración por lo que hay partidas que a cierre del ejercicio se consideran aprovisionamientos.

El desglose de las cargas sociales de los dos últimos ejercicios es el siguiente:

CONCEPTO	2025	2024
Seguridad social a cargo de la entidad	145	133
Planes de Pensiones	18	17
Otras cargas sociales	73	67
TOTAL Cargas Sociales	236	217

(Datos en miles de euros)

16 PROVISIONES Y CONTINGENCIAS

En el siguiente cuadro se refleja el movimiento producido en las provisiones reconocidas en el balance durante el ejercicio.

Concepto	Saldo inicial		Dotaciones		Salidas		Traspasos		Saldo final	
	2025	2024	2025	2024	2025	2024	2025	2024	2025	2024
Provisiones a l/p										
- Otras provisiones a largo plazo	68	59	0	9	(8)	0	0	0	60	68
Provisiones a c/p										
- Otras provisiones a corto plazo	0	0	0	0	0	0	0	0	0	0
TOTAL	68	59	0	9	(8)	0	0	0	60	68

(Datos en miles de euros)

A 31 de diciembre de los dos últimos ejercicios la partida "Otras provisiones a largo plazo" incluye principalmente el premio de permanencia por importe de 49 miles de euros (43 miles de euros en 2024).

Asimismo, incluye el seguro de vida con cobertura de fallecimiento entre los 65 y 77 años detallado en la norma de valoración 4.j) "Gasto de personal" por importe de 11 miles de euros (17 miles de euros en 2024).

Contingencias

Al cierre de los ejercicios 2025 y 2024 y hasta la fecha de formulación de las cuentas anuales no tiene evidencia de la existencia de activos y pasivos contingentes por importes significativos.

17 ACTIVIDAD DE LA ENTIDAD. APLICACIÓN DE ELEMENTOS PATRIMONIALES A FINES PROPIOS. GASTOS DE ADMINISTRACIÓN.

1. Actividades realizadas:

A continuación se detallan las principales actividades realizadas:

1) Identificación:

En el siguiente cuadro se desglosan las características de las actividades realizadas por la Fundación:

Denominación de la actividad	Identificación por sectores	Lugar de desarrollo
Actividad Formativa	Socio-Cultural	España
Actividad Prevención y Divulgación	Socio-Cultural	
Actividad Cultural	Cultura	
Actividad Social	Social	

Todas las actividades llevadas a cabo por la Fundación corresponden a actividades propias.

B) Recursos humanos empleados:

En el siguiente cuadro se detalla el número medio de empleados y el número de horas realizadas en cada actividad en los dos últimos ejercicios:

Ejercicio 2025

Tipo	Número		Número horas/año	
	Previsto	Realizado	Previsto	Realizado
ACTIVIDAD FUNDACIONAL				
Personal asalariado	11	11	18.403	18.403
Personal con contrato de servicios	0	0	-	-
Personal voluntario	0	0	-	-

Ejercicio 2024

Tipo	Número		Número horas/año	
	Previsto	Realizado	Previsto	Realizado
ACTIVIDAD FUNDACIONAL				
Personal asalariado	11	11	18.403	18.403
Personal con contrato de servicios	0	0	-	-
Personal voluntario	0	0	-	-

C) Beneficiarios o usuarios de la actividad

Los beneficiarios directos o presenciales de la actividad a cierre de los dos últimos ejercicios son los siguientes:

Ejercicio 2025

ACTIVIDADES	ACCIONES	NÚMERO DE ACTIVIDADES	BENEFICIARIOS PRESENCIALES
FORMATIVA	EXCELENCIA	8	30
	ESPECIALIZACIÓN	20	1.661
	CAPACITACIÓN	9	881
PREVENCIÓN Y DIVULGACIÓN	CAMPAÑAS	14	38.979
SOCIAL	PROYECTOS	21	49.323
CULTURAL	EXPOSICIONES	9	4.879
	CONCIERTOS	9	7.379
	EDICIONES	4	925
	CONCURSOS	4	47
EXPERIENCIA FMC	EXPERIENCIA	6	3.121
INSTITUCIONAL	ACTO ANIVERSARIO	1	160
TOTAL		105	107.385

Ejercicio 2024

ACTIVIDADES	ACCIONES	NÚMERO DE ACTIVIDADES	BENEFICIARIOS PRESENCIALES
FORMATIVA	EXCELENCIA	7	31
	ESPECIALIZACIÓN	19	1.927
	CAPACITACIÓN	11	792
PREVENCIÓN Y DIVULGACIÓN	CAMPAÑAS	12	40.190
SOCIAL	PROYECTOS	16	9.241
CULTURAL	EXPOSICIONES	10	2.892
	CONCIERTOS	5	1.124
	EDICIONES	6	1.343
	CONCURSOS	6	65
EXPERIENCIA FMC	EXPERIENCIA	21	1.751
TOTAL		113	59.356

D) Recursos económicos empleados por actividades

A continuación, en cumplimiento de lo dispuesto en la Ley 49/2002 y el Real Decreto 1337/2005, se procede a la identificación de los ingresos, gastos e inversiones correspondientes a las actividades realizadas por la Fundación para el cumplimiento de los fines estatutarios en los dos últimos ejercicios:

f

Fundación Canaria Mapfre Canarias

Ejercicio 2025

Concepto	ACTIVIDAD FORMATIVA		ACTIVIDAD PRE.Y DIVULG.		ACTIVIDAD SOCIAL		ACTIVIDAD CULTURAL		TOTAL	
	Previsto	Realizado	Previsto	Realizado	Previsto	Realizado	Previsto	Realizado	Previsto	Realizado
Gastos por ayudas y otros	626	619	162	190	209	214	163	167	1.160	1.190
a) Ayudas monetarias	621	603	161	185	207	209	161	163	1.150	1.160
b) Ayudas no monetarias	0	0	0	0	0	0	0	0	0	0
c) Gastos por colaboraciones y órganos de gobierno	5	16	1	5	2	5	2	4	10	30
Gastos de personal	377	359	98	111	126	125	98	97	699	692
Otros gastos de la actividad	979	950	254	294	326	330	254	253	1.813	1.830
Otros gastos de la actividad (comisiones)	17	11	4	3	5	3	4	3	30	20
Amortización del Inmovilizado	216	149	56	46	72	52	56	40	400	287
Gastos financieros (por actualización de provisiones)	0	0	0	0	0	0	0	3	0	3
Subvenciones, donaciones y legados de capital traspasados al resultado del ejercicio	0	0	0	0	0	0	0	0	0	0
Deterioro y resultado por enajenaciones de instrumentos financieros	0	0	0	0	0	0	0	0	0	0
Impuestos sobre beneficios	0	0	0	0	0	0	0	0	0	0
Subtotal gastos	2.215	2.091	574	644	738	724	575	563	4.102	4.022
Adquisiciones de Inmovilizado (excepto Bienes Patrimonio Histórico)	0	0	0	0	0	0	0	0	0	0
Adquisiciones Bienes Patrimonio Histórico	0	0	0	0	0	0	0	0	0	0
Subtotal inversiones	0	0	0	0	0	0	0	0	0	0
TOTAL RECURSOS EMPLEADOS	2.215	2.091	574	644	738	724	575	563	4.102	4.022

(Datos en miles de euros)

Concepto	ACTIVIDAD FORMATIVA		ACTIVIDAD PRE.Y DIVULG.		ACTIVIDAD SOCIAL		ACTIVIDAD CULTURAL		TOTAL	
	Previsto	Realizado	Previsto	Realizado	Previsto	Realizado	Previsto	Realizado	Previsto	Realizado
Gastos por ayudas y otros	548	539	142	166	183	187	142	145	1.015	1.037
a) Ayudas monetarias	540	530	140	163	180	184	140	143	1.000	1.020
b) Ayudas no monetarias	0	0	0	0	0	0	0	0	0	0
c) Gastos por colaboraciones y órganos de gobierno	8	9	2	3	3	3	2	2	15	17
Gastos de personal	361	345	94	106	121	120	94	93	670	664
Otros gastos de la actividad	810	770	211	237	271	267	210	207	1.502	1.481
Otros gastos de la actividad (comisiones)	22	10	6	3	7	4	5	3	40	20
Amortización del Inmovilizado	214	160	55	49	71	55	55	43	395	307
Gastos financieros (por actualización de provisiones)	0	1	0	1	0	1	0	0	0	3
Subvenciones, donaciones y legados de capital traspasados al resultado del ejercicio	0	0	0	0	0	0	0	0	0	0
Deterioro y resultado por enajenaciones de instrumentos financieros	0	0	0	0	0	0	0	0	0	0
Impuestos sobre beneficios	0	0	0	0	0	0	0	0	0	0
Subtotal gastos	1.955	1.825	508	562	653	634	506	491	3.622	3.512
Adquisiciones de Inmovilizado (excepto Bienes Patrimonio Histórico)	0	0	0	0	0	0	0	0	0	0
Adquisiciones Bienes Patrimonio Histórico	0	0	0	0	0	0	0	0	0	0
Subtotal inversiones	0	0	0	0	0	0	0	0	0	0
TOTAL RECURSOS EMPLEADOS	1.955	1.825	508	562	653	634	506	491	3.622	3.512

(Datos en miles de euros)

II. Ingresos y otros recursos obtenidos por la entidad:

En los cuadros siguientes se detallan los ingresos y otros recursos económicos obtenidos por la Fundación en los dos últimos ejercicios:

INGRESOS	Previsto		Realizado	
	2025	2024	2025	2024
Rentas y otros ingresos derivados del patrimonio	3.005	2.603	3.040	2.202
Ventas y prestaciones de servicios de las actividades propias	0	0	0	2
Ingresos ordinarios de las actividades mercantiles	111	33	137	53
Subvenciones del sector público	0	0	0	0
Aportaciones privadas	0	0	0	0
Otros tipos de ingresos	1.000	1.000	1.000	1.311
TOTAL INGRESOS OBTENIDOS	4.116	3.636	4.177	3.568

(Datos en miles de euros)

Durante los dos últimos ejercicios, la Fundación no ha obtenido otros recursos diferentes de los anteriormente señalados.

OTROS RECURSOS	Previsto		Realizado	
	2025	2024	2025	2024
Deudas contraídas	0	0	0	0
Otras obligaciones financieras asumidas	0	0	0	0
TOTAL OTROS RECURSOS OBTENIDOS	0	0	0	0

(Datos en miles de euros)

III. Convenios de colaboración con otras entidades:

En cumplimiento de lo dispuesto en la Ley 49/2002, el Real Decreto 1270/2003 y el Real Decreto 1337/2005, se detallan a continuación los principales convenios de colaboración suscritos por la Fundación en actividades de interés general:

- ABIA
- ADEXI
- ADISLAN
- ADISNOR
- Advanced Leadership Foundation
- AFES Salud Mental
- Ashoka España
- Asociación Provincial de esclerosis múltiple (APEM)

- Asociación Acompáñame
- Asociación Aldeas infantiles SOS
- Asociación Asperger - TEA Islas Canarias ASPERCAN
- Asociación Centro Cultural Raíz del Pueblo
- Asociación Conexión Musical Canarias
- Asociación cultural ecológica el Tiempo Perfecto
- Asociación cultural Mejor en bici
- Asociación cultural y social TRIB-ARTE
- Asociación de Caridad San Vicente de Paul
- Asociación de discapacitados del norte de Gran Canaria (ADISNOR)
- Asociación de discapacitados del sur (ADISSUR)
- Asociación de empleados de Iberia padres de personas con discapacidad (ENVERA)
- Asociación de Enfermedades Neuromusculares de Canarias ASENECAN
- Asociación de Enfermos de fibromialgia de Lanzarote (AFIBROLAN)
- Asociación de Familias de personas con autismo de LP (APNALP)
- Asociación de familias de personas con discapacidad intelectual y del desarrollo. APAELP
- Asociación de Integración de salud mental espiral
- Asociación deportiva y social, La vida sigue en positivo
- Asociación Discapacitados del SUR
- Asociación Down Tenerife
- Asociación Ecológica Precious Plastic Canarias hacia una economía circular
- Asociación Galípera
- Asociación minusválidos del sur de Tenerife. PROMINSUR
- Asociación Pandora-DAC
- Asociación Paz desde el deporte
- Asociación Plena Inclusión Canarias
- Asociación Salud Mental AFESUR
- Asociación Síndrome de Down Las Palmas
- Asociación sociocultural Travesía
- Asociación STAR-UP Corazón Solidario
- Ayuntamientos de las Islas Canarias
- Cabildos de las Islas Canarias
- Cáritas Diocesana de Canarias.
- Cáritas Diocesana de Tenerife.
- Centro Atlántico de Arte Moderno- CAAM
- Cesal ONG
- Club Deportivo Sin Barreras Driving
- Clúster Marítimo de Canarias
- Colegio de Ciencias Políticas y Sociología de Canarias
- Colegio de Psicología de Santa Cruz de Tenerife
- Colegio Oficial de la Psicología de Las Palmas
- Colegio profesional de Trabajo Social de Santa Cruz de Tenerife
- Colegios de las islas
- Complejo Hospitalario Universitario Insular-Materno Infantil de Gran Canaria.
- Conservatorio Superior de Música de Canarias
- Cooperativa Agrícola del Norte de Gran Canaria.

- Dirección General de Tráfico
- El Museo Canario
- Escuela de actores de Canarias
- Foro por la Isleta
- Fundación AEQUITAS
- Fundación Canaria Ataretaco.
- Fundación Canaria El Buen Samaritano
- Fundación Canaria Forja
- Fundación Canaria Instituto de Investigación Sanitaria de Canarias. (FIISC)
- Fundación Canarias de Las Artes Escénicas y de la Música de Gran Canaria
- Fundación Kike Osborne
- Fundación KONECTA.
- Fundación MAIN
- Fundación MAPFRE
- Fundación Mupol
- Fundación MUPOL
- Fundación Universitaria de Las Palmas. (FULP)
- Gestur Canarias S.A.
- Gobierno de Canarias
- Hospital Juan Carlos I
- Hospital Universitario de Canarias.
- Hospital Universitario de Gran Canaria Dr. Negrín.
- Hospital Universitario Nuestra Señora de Candelaria.
- IES La Laboral
- Instituto de FP Marítimo Pesquero de Las Palmas de G.C.
- Ministerio del Interior. Secretaría General de Instituciones Penitenciarias.
- Movimiento Autogestión y Educación MAYE
- Obra Social de Acogida y Desarrollo
- Radio ECCA, Fundación Canaria
- Teatro Cuyás
- Tenerife Espacio de las artes. TEA
- Universidad de La Laguna. (ULL)
- Universidad de Las Palmas de G.C.(ULPGC)

IV. Desviaciones entre plan de actuación y datos realizados

En los siguientes cuadros se presentan las desviaciones producidas en el plan de actuación durante los dos últimos ejercicios:

Ejercicio 2025

Concepto	TOTAL			
	Previsto	Realizado	Desviación	% Grado de cumplimiento
Gastos por ayudas y otros	1.160	1.190	(30)	103%
a) Ayudas monetarias	1.150	1.160	(10)	101%
b) Ayudas no monetarias	0	0	0	-
b) Gastos por colaboraciones y órganos de gobierno	10	30	(20)	300%
Gastos de personal	699	692	7	99%
Otros gastos de la actividad	1.813	1.830	(17)	101%
Otros gastos de la actividad (comisiones)	30	20	10	63%
Amortización del Inmovilizado	400	287	113	72%
Gastos financieros (por actualización de provisiones)	0	3	(-3)	-
Subvenciones, donaciones y legados de capital traspasados al resultado del ejercicio	0	0	0	-
Deterioro y resultado por enajenaciones de instrumentos financieros	0	0	0	-
Subtotal gastos	4.102	4.022	80	98%
Ingresos de la actividad	4.116	4.177	(61)	101%
Subtotal ingresos	4.116	4.177	(61)	101%
Adquisiciones de Inmovilizado (excepto Bienes Patrimonio Histórico)	0	0	0	-
Adquisiciones Bienes Patrimonio Histórico	0	0	0	-
Subtotal recursos	0	0	0	-
TOTAL	14	155	(141)	1120%

(Datos en miles de euros)

Se explican a continuación las causas que originan desviaciones significativas correspondientes al ejercicio 2025:

- Ayudas monetarias: La diferencia es debida a actividades no presupuestadas.
- Amortizaciones, provisiones y otros gastos: La diferencia es debida a actividades y/o gastos no realizadas y a actividades realizadas no presupuestadas.
- Gastos de personal: La desviación es debida a ajustes en los gastos del ejercicio.
- Otros gastos de la actividad: La desviación fue motivada por la realización de gastos no previstos.
- Ingresos de la actividad: Se produjeron las plusvalías de la cartera de Fondos de Inversión previstas para el ejercicio.

Ejercicio 2024

Concepto	TOTAL			
	Previsto	Realizado	Desviación	% Grado de cumplimiento
Gastos por ayudas y otros	1.015	1.037	(22)	102%
a) Ayudas monetarias	1.000	1.020	(20)	102%
b) Ayudas no monetarias	0	0	0	-
b) Gastos por colaboraciones y órganos de gobierno	15	17	(2)	113%
Gastos de personal	670	664	6	99%
Otros gastos de la actividad	1.501	1.481	20	99%
Otros gastos de la actividad (comisiones)	40	20	20	50%
Amortización del Inmovilizado	396	307	89	78%
Gastos financieros (por actualización de provisiones)	0	3	(3)	*
Subvenciones, donaciones y legados de capital traspasados al resultado del ejercicio	0	0	0	-
Deterioro y resultado por enajenaciones de instrumentos financieros	0	0	0	-
Subtotal gastos	3.622	3.512	110	97%
Ingresos de la actividad	3.636	3.568	68	98%
Subtotal ingresos	3.636	3.568	68	98%
Adquisiciones de Inmovilizado (excepto Bienes Patrimonio Histórico)	0	0	0	-
Adquisiciones Bienes Patrimonio Histórico	0	0	0	-
Subtotal recursos	0	0	0	-
TOTAL	14	56	(42)	400%

(Datos en miles de euros)

Se explican a continuación las causas que originaron desviaciones significativas correspondientes al ejercicio 2024:

- Ayudas monetarias: La diferencia es debida a actividades no presupuestadas.
- Amortizaciones, provisiones y otros gastos: La diferencia es debida a actividades no realizadas.
- Gastos de personal: La desviación es debida a ajustes en los gastos del ejercicio.
- Otros gastos de la actividad: La desviación fue motivada por la no realización de gastos previstos.
- Ingresos de la actividad: No se produjeron plusvalías de la cartera de Fondos de Inversión previstas para el ejercicio.

V. Aplicación de elementos patrimoniales a fines propios

Se detalla a continuación la composición de la dotación fundacional:

FECHA	PARTIDAS	IMPORTE
01/01/1995	Aportación inicial	673,79
28/06/1996	Traspaso Donación Mutua Guanar teme	3.202,72
28/06/1996	Traspaso remanente ejercicios anteriores	480,83
03/10/1998	Traspaso remanente 1995	228,38
30/06/1999	Ampliación Dotación Fundacional	347,11
31/12/1999	Traspaso remanente 1996	144,77
30/04/2000	Donación MAPFRE Seguros Generales	210,35
30/06/2000	Traspaso remanente 1997	381,92
25/04/2001	Donación MAPFRE Seguros Generales	210,35
02/05/2001	Donación MAPFRE Guanar teme	210,35
30/06/2001	Traspaso remanente 1998	552,75
29/04/2002	Donación MAPFRE Guanar teme	250,00
30/06/2002	Traspaso remanente 1999	399,07
08/05/2003	Donación MAPFRE Guanar teme	250,00
10/06/2003	Traspaso remanente 2000	673,99
17/03/2004	Donación MAPFRE Guanar teme	250,00
17/06/2004	Traspaso remanente 2001	512,94
31/03/2005	Donación MAPFRE Guanar teme	250,00
30/06/2005	Traspaso remanente 2002	528,82
22/03/2006	Donación MAPFRE Guanar teme	260,00
30/06/2008	Traspaso remanente 2005	1.304,47
20/09/2011	Traspaso Plusvalía Obligaciones	38.057,95
01/10/2016	Traspaso Plusvalía Obligaciones	10.964,18
19/06/2017	Traspaso remanente 2013	1.853,26
27/06/2018	Traspaso remanente 2014	1.378,02
30/06/2019	Traspaso remanente 2015	1.042,67
30/06/2020	Traspaso remanente 2016	939,02
13/06/2023	Traspaso remanente 2019	528,42
25/06/2024	Traspaso remanente 2020	1.002,71
21/04/2025	Traspaso remanente 2021	428,37
TOTAL		67.517,21

(Datos en miles de euros)

A tenor de lo dispuesto en el artículo 3 de la Ley 49/2002, de 23 de diciembre, de régimen fiscal de las entidades sin fines lucrativos y de los incentivos fiscales al mecenazgo y en el artículo 27 de la Ley 50/2002, de 26 de diciembre y de sus respectivos desarrollos reglamentarios, en los siguientes cuadros se refleja el destino de la renta neta a los fines fundacionales:

1. Grado de cumplimiento del destino de rentas e ingresos:

EJERCICIO	RESULTADO CONTABLE	AJUSTES NEGATIVOS	AJUSTES POSITIVOS	BASE DE CÁLCULO	RENTA A DESTINAR		RECURSOS DESTINADOS A FINES (GASTOS +INVERSIONES)	APLICACIÓN DE LOS RECURSOS DESTINADOS EN CUMPLIMIENTOS DE SUS FINES							
					Importe	%		2021	2022	2023	2024	2025	IMPORTE PENDIENTE		
2021	-118	0	3.576	3.458	2.420	70,00%	2.420	2.420							0
2022	133	0	3.758	3.891	2.724	70,00%	2.724	2.724	2.724						0
2023	953	0	3.473	4.426	3.098	70,00%	3.098	3.098		3.098					0
2024	56	0	3.512	3.568	2.498	70,00%	2.498	2.498			2.498				0
2025	155	0	4.022	4.177	2.924	70,00%	2.924	2.924					2.924		0
TOTAL	1.179	0	18.341	19.520	13.664	70,00%	13.664	13.664	2.724	3.098	2.498	2.924	2.924	0	

FUNDACION CANARIA MAPFRE CANARIAS

2. Recursos aplicados en el ejercicio

A continuación se detallan los recursos aplicados en el último ejercicio:

	IMPORTE		
1. Gastos en cumplimiento de fines	3.735		
	Fondos Propios	Subvenciones, donaciones y legados	Deuda
2. Inversiones en cumplimiento de fines (2.1 + 2.2)	0	0	0
2.1. Realizadas en el ejercicio	0	0	0
2.2. Procedentes de ejercicios anteriores	0	0	0
a) Deudas canceladas en el ejercicio incurridas en ejercicios anteriores			0
b) Imputación de subvenciones, donaciones y legados de capital procedentes de ejercicios anteriores		0	
TOTAL (1 + 2)	3.735	0	0

(Datos en miles de euros)

La totalidad de los ingresos obtenidos en el ejercicio 2025 y 2024 por la Fundación han estado sujetos a la obligación de destinar, al menos, el 70% a fines fundacionales.

De los ingresos obtenidos en el ejercicio se han deducido los gastos necesarios para su obtención destinando la diferencia obtenida al cumplimiento de los fines propios de la Fundación.

La diferencia de ingresos no aplicada en el ejercicio será destinada, según acuerdo del Patronato, al incremento de la dotación fundacional en el plazo establecido por la legislación vigente.

En el cuadro siguiente se presentan los límites correspondientes a los gastos de administración de los últimos ejercicios:

GASTOS DE ADMINISTRACIÓN						
Ejercicio	Límites alternativos (Art. 33 Reglamento R.D. 1337/2005)		Gastos directamente ocasionados por la administración del patrimonio (3)	Gastos resarcibles a los patronos (4)	TOTAL GASTOS ADMINISTRACIÓN DEVENGADOS EN EL EJERCICIO (5) = (3)+ (4)	Supera (+) No supera (-) el límite máximo (el mayor de 1 y 2) - 5
	5% de los fondos propios (1)	20% de la base de cálculo del Art.27 Ley 50/2002 y Art. 32.1 Reglamento R.D. 1337/2005 (2)				
2021	3.733	887	0	10	10	(3.723)
2022	3.739	692	0	16	16	(3.723)
2023	3.787	779	0	34	34	(3.753)
2024	3.790	713	0	17	17	(3.773)
2025	3.797	835	0	29	29	(3.768)

(Datos en miles de euros)

FUNDACION CANARIA MAPFRE CANARIAS

18 OPERACIONES CON PARTES VINCULADAS

Las transacciones con partes vinculadas son relacionadas con el tráfico normal de la Fundación y han sido realizadas según condiciones de mercado.

Durante el ejercicio 2025 no se han producido transacciones con partes vinculadas. Asimismo, al cierre de los ejercicios 2025 y 2024 no existían saldos deudores ni acreedores con partes vinculadas.

Gastos e ingresos	GRUPO MAPFRE		FUNDACIÓN MAPFRE		TOTAL	
	2025	2024	2025	2024	2025	2024
1) Gastos financieros	0	20	0	0	0	20
4) Arrendamientos	0	0	0	0	0	0
5) Recepción de servicios	0	14	0	0	0	14
9) Otros gastos	0	214	0	44	0	258
GASTOS	0	248	0	44	0	292
10) Ingresos financieros	0	173	0	0	0	173
13) Dividendos recibidos	0	541	0	0	0	541
14) Arrendamientos	0	37	0	0	0	37
15) Prestación de servicios	0		0	0	0	0
17) Beneficios por baja o enajenación de activos	0		0	0	0	0
18) Otros ingresos	0		0	1.000	0	1.000
INGRESOS	0	751	0	1.000	0	1.751

(Datos en miles de euros)

19 HECHOS POSTERIORES AL CIERRE

No se han producido hechos significativos posteriores al cierre.

20 OTRA INFORMACIÓN

A continuación se detalla la composición de los órganos de gobierno de la Fundación a la fecha de formulación de las presentes cuentas anuales:

PATRONATO	COMISIÓN DIRECTIVA
<u>Presidente:</u> Ignacio Baeza Gómez	Presidente
<u>Vicepresidenta:</u> Isabel María Suárez Velázquez	Vicepresidenta
<u>Vocales:</u> María Nieves Cabrera Umpierrez	---
Fundación Ignacio Larramendi – Rpte. Miguel Hernando de Larramendi	---
Carmen García Pascual	---
Miguel Herreros Altamirano	---
María José López Burgos	---
Alicia Martín García	---
Alfredo Montes García	Vocal
María Elena Muñoz Rodríguez	---
Javier Pérez Zúñiga	---
Jorge Carlos Petit Sánchez	---
Julián Pedro Sáenz Cortés	Vocal
Elvira Vega García	Vocal
María Cristia Viera Rodríguez	Vocal
<u>Secretario no vocal:</u> Jaime Álvarez de las Asturias Bohorques-Rumeu	---
Vicesecretaria no vocal: Belen Díaz-Negrete García	Secretario no vocal ---
<u>Directora:</u> Esther Martel Gil	Vicesecretaria no vocal Directora
<u>Presidente de Honor</u> Julio Caubín Hernández	---
José Barbosa Hernández	---
<u>Patronos Históricos</u> Juan Francisco Sánchez Mayor	---

La Fundación no ha retribuido durante el ejercicio 2025 y 2024 a ningún miembro del Patronato en concepto de sueldos, dietas y otras remuneraciones.

La Fundación no tiene concedidos anticipos ni créditos a los miembros del Patronato, ni ha prestado garantías por cuenta de los mismos.

No existen obligaciones contraídas en materia de pensiones o seguros de vida respecto de los miembros antiguos ni actuales del Patronato.

FUNDACION CANARIA MAPFRE CANARIAS

Los reembolsos de gastos a los Patronos, ocasionados por el desempeño de su función, durante el ejercicio 2025 han ascendido a la cantidad de 29 miles de euros (17 miles de euros en 2024).

La Fundación no ostenta ningún cargo de administración en ninguna sociedad mercantil por lo que no ha recibido retribución alguna por este concepto.

Durante el ejercicio 2025 y hasta la fecha de formulación de las cuentas anuales de dicho ejercicio, se han producido las siguientes modificaciones en el seno de los órganos de gobierno de la Fundación:

- Nombramiento de D.^a Elvira Vega García como vocal del Patronato y de la Comisión Directiva, en sustitución de D. Julio Domingo Souto.
- Nombramiento de D.^a María Elena Muñoz Rodríguez como vocal del Patronato, en sustitución de D. Gabriel Álvarez Marroquín.
- Nombramiento de D.^a María Cristina Viera Rodríguez como vocal del Patronato, en sustitución de D.^a Eva María Nacarino Berrocal.
- Nombramiento de D.^a Belén Díaz-Negrete García como Vicesecretaria del Patronato y de la Comisión Directiva.

El número de empleados de la Fundación a 31 de diciembre de 2025 y 2024 ascendió a 11 personas, existiendo una persona empleada con discapacidad mayor o igual al 33% en 2025, siendo reconocida con carácter retroactivo

En el siguiente cuadro se detalla el número medio de empleados y al cierre de los dos últimos ejercicios clasificados por categorías y sexo.

CONCEPTO	2025		2024	
	Mujeres	Hombres	Mujeres	Hombres
Jefes	2	0	2	0
Técnicos	3	3	3	3
Administrativos	2	1	2	1
Auxiliares	0	0	0	0
Personal de Mantenimiento	0	0	0	0
TOTAL	7	4	7	4

No existen diferencias significativas entre la plantilla media y la existente al cierre del ejercicio.

Las retribuciones devengadas a favor de los Auditores Externos (KPMG) por los servicios de auditoría de cuentas anuales ascienden a 27,6 miles de euros en 2025 (27,1 miles de euros en 2024), no habiéndose devengado cantidad alguna por otros servicios relacionados o complementarios.

Todas las inversiones financieras temporales realizadas por la Fundación a lo largo de los dos últimos ejercicios, así como las consignadas en los balances cerrados a 31 de diciembre de 2025 y 2024 se atienen estrictamente a lo establecido en el Código de Conducta.

21 ESTADO DE FLUJOS DE EFECTIVO

Se presenta a continuación el estado de flujos de efectivo de los dos últimos ejercicios:

CONCEPTO	Notas de la Memoria	2025	2024
A) FLUJOS DE EFECTIVO DE LAS ACTIVIDADES DE EXPLOTACIÓN			
1. Excedente del ejercicio antes de impuestos.	3	155	56
2. Ajustes del resultado.		(2.739)	(2.193)
a) Amortización del inmovilizado. (+)	5,6	287	307
b) Correcciones valorativas por deterioro (+/-)			
c) Variación de provisiones (+/-)		9	12
d) Imputación de subvenciones, donaciones y legados (-)			
e) Resultados por bajas y enajenaciones del inmovilizado (+/-).		0	(54)
f) Resultados por bajas y enajenaciones de instrumentos financieros (+/-).			
g) Ingresos financieros (-)		(3.038)	(2.458)
h) Gastos financieros (+)		3	0
i) Diferencias de cambio (+/-)			
j) Variación de valor razonable en instrumentos financieros (+/-).			
k) Otros ingresos y gastos (-/+).			
3. Cambios en el capital corriente.		153	(108)
a) Existencias (+/-).			
b) Deudores y otras cuentas a cobrar (+/-)		5	(17)
c) Otros activos corrientes (+/-)			
d) Acreedores y otras cuentas a pagar (+/-)		148	(91)
e) Otros pasivos corrientes (+/-)			
f) Otros activos y pasivos no corrientes (+/-).			
g) Provisiones (+/-)			0
4. Otros flujos de efectivo de las actividades de explotación.		1.673	2.029
a) Pagos de intereses (-).			
b) Cobros de dividendos (+).		580	541
c) Cobros de intereses (+).		1.093	1.488
d) Cobros (pagos) por impuesto sobre beneficios (+/-).			
e) Otros pagos (cobros) (+/-)			
5. Flujos de efectivo de las actividades de explotación (+/--1+/-2+/-3+/-4)		(758)	(216)
B) FLUJOS DE EFECTIVO DE LAS ACTIVIDADES DE INVERSIÓN			
6. Pagos por inversiones (-)		(1)	(156)
a) Empresas del grupo y asociadas			
b) Inmovilizado intangible	5		
c) Inmovilizado material	6	(1)	(91)
e) Inversiones inmobiliarias			
d) Bienes del Patrimonio Histórico		0	(5)
f) Otros activos financieros		0	(60)
7. Cobros por desinversiones (+)		12.552	2.228
a) Empresas del grupo y asociadas..			

FUNDACION CANARIA MAPFRE CANARIAS

c) Inmovilizado material.			68
e) Inversiones inmobiliarias			
f) Otros activos financieros		12.552	2.160
8. Flujos de efectivo de las actividades de inversión (7-6)		12.551	2.072
C) FLUJOS DE EFECTIVO DE LAS ACTIVIDADES DE FINANCIACIÓN			
9. Cobros y pagos por operaciones de patrimonio		0	0
a) Emisión de instrumentos de patrimonio (+)			
b) Amortización de instrumentos de patrimonio			
d) Subvenciones, donaciones y legados recibidos (+)			
10. Cobros y pagos por instrumentos de pasivo financiero		0	0
11. Flujos de efectivo de las actividades de financiación (+/-9+/-10)		0	0
E) AUMENTO / DISMINUCIÓN NETA DEL EFECTIVO O EQUIVALENTES (+/-5+/-8+/-11)		11.793	1.856
Efectivo o equivalentes al comienzo del ejercicio		4.445	2.589
Efectivo o equivalentes al final del ejercicio		16.238	4.445

(Datos en miles de euros)

22 INVENTARIO

El inventario de la Fundación de los bienes, con detalle de los más importantes, es el siguiente:

DESCRIPCIÓN	FECHA ADQUISICIÓN	VALOR DE ADQUISICIONES	AMORTIZACIÓN ACUMULADA	DETERIORO
Aplicaciones Informáticas de Gestión y Administración		154.458	154.458	
APLICACIONES INFORMÁTICAS		154.458	154.458	

DESCRIPCIÓN	FECHA ADQUISICIÓN	VALOR DE ADQUISICIONES	AMORTIZACIÓN ACUMULADA	DETERIORO
Anticipos para Aplicaciones Informáticas		6.233		
ANTICIPO APLICACIONES INFORMÁTICAS		6.233	0	

DESCRIPCIÓN	FECHA ADQUISICIÓN	VALOR DE ADQUISICIONES	AMORTIZACIÓN ACUMULADA	DETERIORO
INMOVILIZADO INTANGIBLE		160.691	154.458	

DESCRIPCIÓN	FECHA ADQUISICIÓN	VALOR DE ADQUISICIONES	AMORTIZACIÓN ACUMULADA	DETERIORO
Sala Gabriel de Armas		18.030	18.030	
BIBLIOTECAS		18.030	18.030	

DESCRIPCIÓN	FECHA ADQUISICIÓN	VALOR DE ADQUISICIONES	AMORTIZACIÓN ACUMULADA	DETERIORO
Cuadro Niño Arquero de Nestor	Anterior- 95	1.978		
Cuadro Jane Millares	Anterior- 95	270		
Cuadros José Dámaso	Anterior- 95	48.335		
Cuadros Elena Aznar	Anterior- 95	661		

FUNDACION CANARIA MAPFRE CANARIAS

DESCRIPCIÓN	FECHA ADQUISICIÓN	VALOR DE ADQUISICIONES	AMORTIZACIÓN ACUMULADA	DETERIORO
Cuadro Juan Guerra	Anterior- 95	541		
Cuadro Juan Guerra	Anterior- 95	601		
Cuadro Pedro Bonilla	Anterior- 95	69		
Cuadro Iovanni Batuta	Anterior- 95	90		
Cuadro Carlos Oliva	Anterior- 95	60		
Cuadro Pilar Rodiles	Anterior- 95	90		
Cuadro Inma Santana	Anterior- 95	60		
Cuadro J.M. Duchement	Anterior- 95	90		
Cuadro Francisco Guerrero	Anterior- 95	60		
Cuadro Fabiola Ugani	Anterior- 95	90		
Cuadro Gloria H. Baez	Anterior- 95	60		
Cuadro J. Prieto Nespereira	Anterior- 95	582		
Cuadro Juan Mazuela	Anterior- 95	902		
Cuadro Ricardo Montesdeoca	Anterior- 95	150		
Cuadro Pilar Gil	Anterior- 95	210		
Cuadro Daniela Navarro	Anterior- 95	451		
Cuadro Maite Garcia	Anterior- 95	391		
Cuadro Jose C. Gracia	Anterior- 95	751		
Cuadro Pedro fausto	Anterior- 95	150		
Cuadro Emilio Ayuso	Anterior- 95	270		
Cuadro Manuela Perez Oliva	Anterior- 95	391		
Cuadro Jose M. Galvan	Anterior- 95	270		
Cuadro Ana Gracia Alvarez	Anterior- 95	120		
Cuadro Luisa Simon	Anterior- 95	210		
Cuadro M ^a Carmen Llopis	Anterior- 95	270		
Cuadro Julio Cañero	Anterior- 95	391		
Cuadro Lucas de Saa	Anterior- 95	391		
Cuadro Brigitte Pape	Anterior- 95	150		
Cuadro Luis Santos	Anterior- 95	210		
Cuadro Manuel Quesada	Anterior- 95	180		
Cuadro Jose Melian	Anterior- 95	210		
Cuadro Teo Mesa	Anterior- 95	270		
Cuadro Remi Quintana	Anterior- 95	210		
Cuadro Octavio Floreal	Anterior- 95	120		
Cuadro Victor Sicilia	Anterior- 95	150		
Cuadro Paqui Martinez	Anterior- 95	240		
Cuadro Carlos de la Torre	Anterior- 95	451		
Cuadro Amalia Sandulescu	Anterior- 95	210		
Cuadro Octavio Oshanahan	Anterior- 95	120		
Cuadro Eliseo Menedez	Anterior- 95	120		
Cuadro Antonio Cora	Anterior- 95	120		
Cuadro Rosario Bondia	Anterior- 95	120		

FUNDACION CANARIA MAPFRE CANARIAS

DESCRIPCIÓN	FECHA ADQUISICIÓN	VALOR DE ADQUISICIONES	AMORTIZACIÓN ACUMULADA	DETERIORO
Cuadro Juan Diaz Bethencourt	Anterior- 95	301		
Cuadro Carlos Aspiroz	Anterior- 95	270		
Cuadros Varios Autores	Anterior-95	5.306		
Cuadro M ^a Carmen Hernandez	Anterior- 95	90		
Cuadro Mercedes Mariño	Anterior- 95	391		
Cuadro Ivan Larra	Anterior- 95	150		
Cuadro Ana Cepeda	Anterior- 95	270		
Cuadro Isabel Lopez	Anterior- 95	270		
Cuadro Pablo Martin Mader	37073	331		
Cuadro Jose Luis Marrero	Anterior- 95	451		
Cuadro Jose R.Santana Godoy	Anterior- 95	301		
Cuadro Marcos Martín Pérez	Anterior- 95	150		
Cuadro Juan Aguilera Paris	Anterior- 95	301		
Cuadro Adolfo Elías Hernández Sant	Anterior- 95	270		
Cuadro Ramón Arroyo Olmo	Anterior- 95	240		
Cuadro Luis Van Isschot	Anterior- 95	301		
Cuadro Jose M.Hernández Naranjo	Anterior- 95	240		
Cuadro Juan Ramírez Ramírez	Anterior- 95	301		
Cuadro Manuela Perez Oliveira	Anterior- 95	391		
Cuadro Julia Viader	Anterior- 95	270		
Cuadro Antonio Soria	Anterior- 95	331		
Cuadro Maria Carmen Reyes	Anterior- 95	240		
Cuadro Esteban Socas Medina	Anterior- 95	240		
Cuadro Salomé Fajardo Ocón	Anterior- 95	301		
Cuadro Octavio del Toro Glez.	Anterior- 95	301		
Cuadro Antonio Déniz Mesa	Anterior- 95	451		
Cuadro Jose M ^a Álvarez del Castillo	Anterior- 95	270		
Cuadro Mercedes Ley Florit	Anterior- 95	240		
Cuadro José García Fortes	Anterior- 95	301		
Cuadro Elena ober García	Anterior- 95	180		
Cuadro Jutta Mees	Anterior- 95	270		
Cuadro Octavio o'Shanahan	Anterior- 95	301		
Cuadro Rogelio Bautista Hernández	Anterior- 95	331		
Cuadro Humberto Granda Calderín	Anterior- 95	120		
Cuadro Javier Navarro Medina	Anterior- 95	180		
Cuadro Arminda Morales Montalvo	Anterior- 95	120		
Cuadro Elisa Sousa Pulido	nov-00	180		
Cuadro M ^a Teresa Miranda Rodríguez	dic-00	180		
Cuadro Fernando Maseda – "Ananta"	jul-01	2.825		
Cuadro Felipe Juan Perez Reyes	ene-01	361		
Cuadro Ramón Arroyo Olmo	feb-01	3.005		
Cuadro Ana María Fernández Aceytuno	feb-01	902		

FUNDACION CANARIA MAPFRE CANARIAS

DESCRIPCIÓN	FECHA ADQUISICIÓN	VALOR DE ADQUISICIONES	AMORTIZACIÓN ACUMULADA	DETERIORO
Cuadro Maruchi González García	mar-01	421		
Cuadro Jose Luis Méndez Fernández	abr-01	72		
Cuadro Leonisa Regaña García	abr-01	120		
Cuadro Robert C.Murray II	may-01	511		
Cuadro Rosa María Santana Sanchez	jun-01	180		
Cuadro Casiano Manrique de Lara	jun-01	721		
Cuadro Juan Carlos Perdomo Santiago	jul-01	571		
Cuadro Dolores Artiles Hernández	jul-01	529		
Cuadro Francisco Bordes Lopez	oct-01	337		
Cuadro Saro Medina Medina	nov-01	451		
Cuadro Daniela Navarro León	nov-01	240		
Cuadro Enrique Machado de Fuentes	dic-01	301		
Cuadro Elen Dolguikh	ene-02	210		
Cuadro Adriana Nazac(Rosa Mª Sanchez Btez.)	ene-02	331		
Cuadro Mónica Llopis González	feb-02	481		
Cuadro Alexis Marange Ramos	feb-02	750		
Cuadro Elena Márquez Bonny	mar-02	721		
Cuadro Juan Peña Corchado Fusio	mar-02	601		
Cuadro Francisco Navarro Alemán	abr-03	301		
Cuadro Manuel Cabrera Rodriguez	abr-02	450		
Cuadro Valme García Morán	may-02	421		
Cuadro Francisco Lezcano Lezcano	may-02	601		
Cuadro Luis Velasco Perez	jun-02	540		
Cuadro Jose Carrasco Lirio	jun-02	180		
Cuadro Pilar Gil Estévez	jul-02	390		
Cuadro Demian Gabino Canero	jul-02	500		
Cuadro Nicasio Torres Melgar	sep-02	300		
Cuadro Concha Peidró Masia	nov-01	391		
Cuadro Carmen Fernández Hernández	sep-02	480		
Cuadro Concepción Rivero Rivero	ene-03	240		
José Hernández Dévora	ene-03	240		
Eliseo Méndez Nieto	ene-03	215		
Hildegard	abr-03	200		
Juan Cabrera Cruz	abr-03	600		
Cuadro Mª Dolores Pedrero	ene-04	30.000		
Cuadro Hildelgar-corrección valor	ene-04	300		
Cuadro Alejandro Fajardo	ene-04	410		
Cuadro Susana Requena	ene-04	800		
Cuadro Bodegón Mª Dolores Pedrero-restauración	oct-04	2.034		
Cuadro Niño Arquero-Marco	nov-04	1.493		
Cuadro Pedro Gonzalez	mar-05	700		
Cuadro Paco Juan	mar-05	1.422		

FUNDACION CANARIA MAPFRE CANARIAS

DESCRIPCIÓN	FECHA ADQUISICIÓN	VALOR DE ADQUISICIONES	AMORTIZACIÓN ACUMULADA	DETERIORO
Grabados en bronce Martín Chirino	ago-06	27.000		
1er obra-dibujos sobre D.Quijote	mar-06	250		
2do obra-dibujos sobre D.Quijote	mar-06	250		
3er obra-dibujos sobre D.Quijote	mar-06	250		
Cuadro-Manuel Palomino Galera	oct-06	550		
Cuadro Pilar Rodiles Escudero	oct-06	361		
Cuadro Amparo Caballero Casasa	oct-06	250		
Cuadro Jorge Ortega Rodriguez	oct-06	600		
Cuadro Luisa Simón Gispert	oct-06	900		
Donacion Ruth Zaragoza	oct-06	600		
Donación Maribel Nazco	oct-06	3.000		
Cuadro Ernesto González Afonso –Arucas	ene-00	421		
Cuadro Fernando Masseda-Arucas	ago-99	240		
Cuadro Antonio Cerpa Perez – Arucas	feb-00	391		
Cuadro Mina Padrón García –Arucas	abr-02	150		
Cuadro Concha Peidro – Arucas	feb-01	331		
Cuadro Pedro Ramírez Rodríguez-Arucas	abr-02	60		
Cuadro Enriquez Fajardo-Arucas	abr-00	90		
Cuadro Francisco Ramírez Jerez-Arucas	may-00	240		
Cuadro José García Pitti-Arucas	jun-00	60		
Cuadro Sandra García Pérez-Arucas	jul-00	90		
Cuadro Juan Antonio Ruiz Velasco-Arucas	abr-02	90		
Cuadro Luis Velasco Pérez-Arucas	abr-02	361		
Cuadro obert C.Murray II-Arucas	dic-00	481		
Cuadro Ernesto González Afonso –Arucas	may-01	301		
Cuadro Octavio del Toro Glez.-Arucas	nov-00	481		
Cuadro Mª Carmen Romero González-Arucas	ene-01	180		
Cuadro Ramón Santana Díaz –Arucas	jul-01	210		
Cuadro Jaime de La cruz Quintana – Arucas	sep-01	541		
Cuadro Roberto Borges Rivero – Arucas	oct-01	210		
Cuadro Antonio Sánchez Cabrera – Arucas	oct-01	601		
Cuadro Alicia Morilla Cantero – Arucas	dic-01	1.803		
Cuadro Tomás Quevedo Morilla – Arucas	dic-01	1.803		
Cuadro Juan Alberto Díaz – Arucas	ene-02	1.803		
Grabado Mª del Mar Hanna – Arucas	abr-02	90		
Cuadro Elsa Alejandro – Arucas	abr-02	601		
Fotografía Fefe Almeida – Arucas	ene-02	60		
Cuadro Rafael Garica Jiménez – Arucas	dic-01	210		
Cuadro Caixta Silverio Martín	may-02	220		
Cuadro Mario Comas-Arucas	oct-02	450		
Cuadro Juan Manuel Calle Monterrubio-Arucas	ago-02	200		
Pirograbado Maria del Pino Ramírez-Arucas	jul-02	120		

FUNDACION CANARIA MAPFRE CANARIAS

DESCRIPCIÓN	FECHA ADQUISICIÓN	VALOR DE ADQUISICIONES	AMORTIZACIÓN ACUMULADA	DETERIORO
Cuadro Antonio Guisado Ferrera	dic-01	300		
Cuadro Sebastián Couros Frías	oct-02	300		
Robert Murray	ene-03	375		
Gustavo Pérez	ene-03	350		
Carmen Curbelo Cordero	feb-03	150		
Pedro Almeida Cabrera	abr-03	60		
Mª Pino Rodríguez Moran	abr-03	300		
Anna del Blanco Llorach	abr-03	360		
Victor Manuel Conçalvez	may-03	3.400		
Carmen Santana Rodríguez	sep-03	300		
Antonio Miguel Pérez Pérez	oct-03	100		
Cuadro Jose Heriberto Garcia-Bentayga	ene-04	270		
Cuadro Fotografía Francisco Lezcano	ene-04	151		
Cuadro Fotografía Francisco Lezcano	ene-04	181		
Cuadro Colectivo Aurismo	ene-04	500		
Cuadro Antonio Cerpa Perez	ene-04	360		
Cuadro Inmaculada Suarez	jul-04	200		
Cuadro Mª Dolores Santana Ramirez	jul-04	500		
Cuadro Amaly Cardoso	sep-04	300		
Cuadro Sara Almeida	nov-04	540		
Cuadro Fernando Ramirez Suárez	dic-04	200		
Cuadro Jane Millares Sall	dic-04	600		
Cuadro Javier Mateo Alemán	feb-05	350		
Cuadro Alberto Pérez-Drago	ago-05	60		
Cuadro Ricardo Manrique de Lara	sep-05	130		
Cuadro Paul Edmunson	sep-05	400		
Cuadro Francisco Ruiz Pérez	sep-05	150		
Cuadro Rafael Monzon Benitez	oct-05	560		
Escultura José Sánchez Martín	ago-99	180		
Escultura Paula Cabrera	may-02	60		
Escultura Carlos Cáceres	jul-03	810		
Escultura Wency Herrera García	oct-03	1.000		
Pintura "columna toscana"	nov-06	2.500		
Pintura óleo s/tela -Carlos Hernández	dic-06	1.100		
óleo sobre cartón-Sin título	dic-06	450		
Julio Aumente ("Berenice" Néstor Martín Fdez de la Torre)	may-03	120.000		
11 Cuadros Sinfonías del Color-Familia Castillo-Olivares	dic-04	60.000		
Acrílico-Serie Índigo 23	mar-06	500		
Serie Epifanías.Imagen de Cristo Resucitado	mar-06	600		
Obra"Moviamiento 7"	may-06	500		
Obra"Personas contemplando..."	may-06	400		

FUNDACION CANARIA MAPFRE CANARIAS

DESCRIPCIÓN	FECHA ADQUISICIÓN	VALOR DE ADQUISICIONES	AMORTIZACIÓN ACUMULADA	DETERIORO
Cuadro Jose Fortes	mar-95	270		
Cuadro Jose Galvan	abr-95	421		
Cuadro Africa Vilar	may-95	270		
Cuadro Reynaldo Morales	nov-95	300		
Cuadro Mercedes Hernandez	ene-96	180		
Cuadro Florentina Perez	feb-96	150		
Cuadro Luis Ravelo	abr-96	150		
Cuadro Carmen Llopis	may-96	300		
Cuadro Jimenez Flores	sep-96	270		
Cuadro Jose Fco. Gomez	Anterior- 95	72		
Cuadro Florentina Gonzalez	dic-96	60		
Cuadro J. Ramon Leon	abr-97	60		
Cuadro Enrique Alvarez	may-95	300		
Cuadro Alejo Sanchez	may-97	150		
Cuadro Teresa Ellecuri	jun-97	180		
Cuadro Jesus Rodriguez	jul-97	180		
Cuadro Olga Perera	oct-97	240		
Cuadro Carmen Cabrera	dic-97	300		
Cuadro Cesar Escobar	ene-95	90		
Cuadro Ana González	mar-98	301		
2Retratos Cervantes y D.Quijote	mar-06	5.860		
Fotografía"Contrucción modular"	jun-06	360		
Obra Pictórica "serie amorfas 21"	nov-06	100		
Cuadro Chona Alonso	mar-98	240		
Cuadro Jose Luis Marrero	abr-95	210		
Cuadro Pablo Pérez	may-98	180		
Cuadro Guillermo Esteban	may-98	180		
Cuadro Jode L.Ariza	jun-98	270		
Cuadro Luis J.Ferreira	jul-98	138		
Cuadro Juan Zerep	oct-98	210		
Cuadro Jose L.Méndez	nov-98	72		
Cuadro David Yanes	ene-99	331		
Cuadro Gustavo Suárez	feb-99	301		
Cuadro Onelia González	feb-99	240		
Cuadro Jose M.Morera	mar-99	60		
Cuadro Iván Chimeno	abr-99	180		
Cuadro Moisés Manrique	may-99	150		
Cuadro Candelaria Vilchez – Tfe	Anterior- 95	180		
Cuadro Sol Rodríguez – Tfe	may-99	361		
Cuadro Carmelo Marrero – Tfe	jun-99	210		
Cuadro Jutta Mees – Tfe	Anterior- 95	180		
Cuadro Alberto Lombardo – Tfe	ene-00	301		

FUNDACION CANARIA MAPFRE CANARIAS

DESCRIPCIÓN	FECHA ADQUISICIÓN	VALOR DE ADQUISICIONES	AMORTIZACIÓN ACUMULADA	DETERIORO
Cuadro Migdalia Perera – Tfe	abr-00	240		
Cuadro Mina Padrón	may-00	301		
Cuadro Fernando Maseda – “Cúmulos”	Anterior- 95	240		
Cuadro Angelina Coello	ene-01	210		
Cuadro Mariano Guillén	ene-01	301		
Cuadro Robert C.Murray II	mar-01	481		
Grabado José Amemar	may-01	90		
Cuadro Eleuterio Garrido	oct-01	240		
Cuadro Tickell	Anterior- 95	270		
Cuadro Amparo Tapias	may-00	270		
Cuadro Fernando Castañeda (Esfera)-Tf	feb-02	120		
Cuadro Angel González Hernández-Tf	mar-02	541		
Cuadro Ana Rosa Martín Hernández- Tf	abr-02	150		
Fotografía Laura Martínez de Larrea – Tf	may-02	60		
Cuadro Angélica de Villegas	jun-02	90		
Carmen Díaz Carabaña	feb-03	210		
Angel González Hernandez	mar-03	570		
Angela Vilar Borges	may-03	320		
Julio Padrón	jun-03	600		
Escultura Guiniguada	Anterior- 95	7.212		
Talla Virgen con Niño	Anterior- 95	2.104		
Escultura Antonio Ginori	Anterior- 95	301		
Escultura Etual Ojeda	Anterior- 95	301		
Escultura Jose Robayna	Anterior- 95	301		
Escultura Salvador Sanchez	jun-01	240		
Escultura Maite Defruc	Anterior- 95	301		
Escultura Pepe Sanchez –Guitarra –Tfe	sep-00	391		
Escultura Beatriz Gomez	Anterior- 95	301		
Escultura Fernando Maseda –Busto	jul-01	1.832		
Cuadro M ^a Carmen García Martín	ene-04	180		
Cuadro Carlos García García	ene-04	80		
Cuadro Manuel Piedrabuena	ene-04	350		
Cuadro Yajaira M ^a González Lorenzo	jul-05	350		
Amorabsolutoamor, IV. Amparo Caballero Casassa	abr-07	400		
Elogio de la salida nºXX.Juan José GIL	abr-07	6.000		
Fragmentos del Paraíso.Zapatillas.	mar-07	1.500		
Grabado agua tinta y agua fuerte. Antonio Soria	abr-07	150		
Serie Amorfas 21.Julia M ^a Martín Glez	ago-07	100		
Fotografía "Una postura impropia"	ago-07	600		
Acrílico sobre tela.Rubén Sánchez Medina	oct-07	380		
Cuadro el orador	ene-07	2.800		
Enmarcados grabados Martín Chirino	abr-07	439		

FUNDACION CANARIA MAPFRE CANARIAS

DESCRIPCIÓN	FECHA ADQUISICIÓN	VALOR DE ADQUISICIONES	AMORTIZACIÓN ACUMULADA	DETERIORO
Magdalena Medina Benítez.Fotografía.	feb-08	130		
Mª Mar Caballero Arencibia	ago-08	180		
Leandro Betancor.Limbo de ..	abr-08	1.200		
Luisa Urrejola Red II	ago-08	800		
Germán Glez Paez.Fiesta de navidad	dic-08	3.000		
Nayra Rguez Perdomo.Paisaje.	dic-08	400		
Alicia Molina Trujillo.Pintura.	dic-08	3.000		
José Otero Cabrera.	dic-08	2.387		
Rivera Oliver. Les nouveaux vestes...	sep-09	600		
Octavio del Toro Gonzalez. El Bar	nov-09	1.100		
Domingo Vega de la Rosa. Dioses y...	ene-09	1.200		
Jose M. Carrasco. Pelicano	may-09	1.200		
Ana Beltá. Limón, Diana y Flores.	oct-09	450		
Pilar Brito Garcia	ene-09	200		
Luis Gonzalez Morales. L'origine.	ene-09	1.000		
Pedro Trujillo. Las Manos	mar-09	3.000		
Acrílico Fachadas Tea, de José Ruiz	ene-10	210		
Obra Pez, de Guadalupe Carracedo (Atrium)	nov-10	2.000		
Sin Título, de Adrian Martínez (Atrium)	nov-10	1.000		
Uribitarte, de Javier Falcon	mar-10	150		
Pintura Alieve 20, de Margó Delgado	oct-10	450		
Fotografía Zapatos, de Ramón del Pino	ene-10	220		
Oleo "Cedame el Paso" de Rosa Trias (PRMyL)	ene-10	300		
Acrilico de Ayose Jimenez Villalba	mar-10	150		
Fotografía sin titulo de Helios Vega (Serpientes de Asfalto)	jun-10	220		
Fotografía Dana Otero	feb-11	400		
Fotografía Roberto Rguez Álvarez	jun-11	200		
Fotografía Roberto Rguez Álvarez	jun-11	200		
Pintura Laura Millán	ene-11	200		
Pintura Paco Juan Deniz	jun-11	1.500		
Collage Cristian Millares	jun-11	700		
Pintura Jose Otero	nov-11	2.387		
Pintura Alfonso Crujera	sep-11	1.540		
Escultura Bronce "Eternidad Capturada" Manena Juan	oct-11	7.650		
Volcanes, Felo Monzon	feb-12	12.000		
Escultura Orlando Ruano	oct-12	1.000		
Fotografía Roberto Canedo	oct-12	400		
Fotografía Rafael García	nov-12	250		
Fotografía José Juan Torres	nov-12	800		
Linograbado Angel Sánchez	nov-12	400		
Rayograma Carlos Lasso	nov-12	300		

FUNDACION CANARIA MAPFRE CANARIAS

DESCRIPCIÓN	FECHA ADQUISICIÓN	VALOR DE ADQUISICIONES	AMORTIZACIÓN ACUMULADA	DETERIORO
Pintura Emilio Machado, Persefonías	dic-12	6.000		
Pintura Rocío Arévalo	nov-12	3.200		
Grabado Leopoldo Emperador	ene-13	2.000		
Fotografía Carlos Schwartz "El Parque"	mar-13	600		
Jarron Cerámico Marité Mederos "Espiral"	may-13	350		
Técnica Mixta Luna Bengoechera "Pack-Fish"	jun-13	300		
Oleo Carmen Cologan "Atlántida Blue VII"	nov-13	2.000		
Fotografía Tomás Correa	nov-13	600		
Obra David Mendez	ene-13	300		
Obra Ruth Martín Mora "Hilvan de Luz"	jul-13	60		
Fotografía Jose Juan Torres León	dic-13	600		
5 Obras Técnica Mixta Marta Vega	may-14	2.000		
"Pintando la Ventana" Pedro Trujillo	jul-14	1.400		
Dibujo Técnico Vectorial de Renato Manzoni	nov-14	2.250		
Impresión Digital May San Alberto	dic-14	150		
Técnica Mixta Ernesto Valcarcel	feb-14	4.000		
Caja de Luz "Inmersión 1", Joaquín de Luis Cubero	ene-15	1.000		
Escultura "Infinito Rojo 2" Juan Antonio Hernández González	abr-15	700		
Oleo sobre Lienzo "Juices 2" Abigail Ojeda Alonso	abr-15	150		
Técnica Mixta sobre Carton "Celular" Fernando Periquet	jul-15	1.000		
Impresión Digital "Chicle" Ramón del Pino de León	jul-15	300		
Acrílico sobre Madera "Sin Título, Serie Endless" Beatriz Hdez.	jul-15	700		
Esgrafiado sobre pan de plata de Fernando Pedrós Delgado	abr-15	1.000		
Fotografía "Santa Cruz de Tenerife" Katherine Waleska Pérez	ene-15	300		
Acrílico "No tocar el Paisaje" David Mendez Pérez	mar-15	4.000		
Nestor Travieso García "Aparición Mariana 2.0-37"	ene-16	1.200		
Maria E. Aguilar Duque "Hojarasca"	ene-16	600		
Michel David Benchimol "Homenaje a las mujeres"	ene-16	900		
David Méndez Pérez "Paisaje Cósmico"	ene-16	600		
Dulce Nombre de Jesús Abreut Cabrera "Bajo Tierra"	abr-16	1.200		
Julia M. Martín González "Sin título"	jul-16	120		
Miguel Panadero Escala "Complejo"	ene-16	900		
Monotipo Ana de la Puente	ene-17	450		
Impresión Teresa Arozena	ene-17	900		
Foto Química Cristina López Noda	ene-17	800		
Acrílico sobre Lienzo Carlos Alberto	abr-17	2.000		
Técnica Mixta Saskia Rodríguez	jul-17	520		
Rotulado de Spray Roberto Rodríguez	ago-17	600		
Acrílico "Flesh" Alba González Fernández	feb-18	1.800		
Técnica Mixta Jose Juan Tejera Rodríguez	feb-18	400		
Fotografía Pablo Guerra del Corral	abr-18	1.000		

FUNDACION CANARIA MAPFRE CANARIAS

DESCRIPCIÓN	FECHA ADQUISICIÓN	VALOR DE ADQUISICIONES	AMORTIZACIÓN ACUMULADA	DETERIORO
Acrílico "¿Y tú que sientes? Lia Ateca Moreno	ago-18	100		
Escultura "Hoyuelo" Daniel Pérez Suárez	ago-18	5.450		
Pintura Tomás Muñoz Felipe "Sin Título"	ene-19	440		
Pintura J.M. Tabares "Roses et Mains"	feb-19	450		
Escultura Roberto Martínón "Pájaro"	feb-19	2.500		
Fotografía Lori Nix "Subway"	abr-19	10.000		
Escultura Fco. Armas Padrón "Dogma"	ene-19	3.900		
Fotografía Maja Daniels	dic-20	250		
Fotografía Miwa Yanagi Fairytale	dic-20	15.000		
Escultura Alicia Padilla	dic-20	1.000		
Pintura "Paisaje con bruma" Germán González Páez	dic-21	1.700		
Fotografía Paula Artes García	dic-21	900		
Escultura "Violeta" Noemí Arrocha Reyes	dic-21	1.500		
Pintura "C.H.P." Daniel Rietti Perdomo	dic-21	450		
Pintura "Juegos infantiles: La comba I"	dic-21	4.000		
Pintura "Introitus 2017" Pepa Sosa Quintana	dic-21	3.000		
Fotografía "Nube blanca" Frodo García.	dic-21	600		
Fotografía "American Night VII" Julian Rosefeldt	jul-22	15.000		
Escultura "Resurrección" Fco. Armas Padrón	dic-22	350		
Pintura "Maquillaje" Ricardo Alberto Zamora Cornejo	dic-22	2.500		
Pintura "Purple Rain #1" Nayra Martín Reyes	dic-22	230		
Escultura "Círculo de la So(u)cidad" Pilar Boullosa	dic-22	300		
Pintura "La isla de fuego" R.Z. Plans Rodríguez-Mejía	dic-22	1.800		
Pintura "The lighthouse keeper I" Javier Douchement	dic-22	1.000		
Fotografía Elio Quiroga	jul-23	1.250		
Fotografía Peter Klare	ago-23	20.000		
Pintura Federica Furbelli	sep-23	190		
Pintura Enrique Oramas Pérez	nov-23	300		
Pintura Juan José Gil	may-24	5.000		
BIENES DEL PATRIMONIO HISTÓRICO		630.323		

DESCRIPCIÓN	FECHA ADQUISICIÓN	VALOR DE ADQUISICIONES	AMORTIZACIÓN ACUMULADA	DETERIORO
Palacete Presidencia, en C/. Juan de Quesada, 10 (LPGC)	dic-93	48.309		
Edificio Cultural Ponce de León, en C/. Castillo, 6 (LPGC)	oct-98	145.745		
Edificio La Laguna, en Plaza de San Cristobal, 20 (TFE)	oct-02	434.629		
Local, en C/. Nicolás Estébanez (LPGC)	nov-04	22.827		
Local, en C/. Venezuela (LPGC)	dic-93	5.698		
TERRENOS		657.208		

FUNDACION CANARIA MAPFRE CANARIAS

DESCRIPCIÓN	FECHA ADQUISICIÓN	VALOR DE ADQUISICIONES	AMORTIZACIÓN ACUMULADA	DETERIORO
Complejo Sede Las Palmas		7.200.411	4.077.833	
Sede La Laguna		1.862.328	1.555.711	
Plazas de Garaje C/. Herrería (LPGC)		41.552	27.724	
Local C/. Nicolás Estébanez, (LPGC)		25.741	23.085	
Local C/. Venezuela (LPGC)		17.094	17.094	
CONSTRUCCIONES		9.147.125	5.701.447	

DESCRIPCIÓN	FECHA ADQUISICIÓN	VALOR DE ADQUISICIONES	AMORTIZACIÓN ACUMULADA	DETERIORO
Complejo Sede Las Palmas		382.761	364.532	
Sede de La Laguna		262.157	262.037	
INSTALACIONES		644.918	626.569	

DESCRIPCIÓN	FECHA ADQUISICIÓN	VALOR DE ADQUISICIONES	AMORTIZACIÓN ACUMULADA	DETERIORO
Complejo Sede Las Palmas		432.610	401.508	
Sede de La Laguna		17.122	16.979	
MOBILIARIO		449.732	418.487	

DESCRIPCIÓN	FECHA ADQUISICIÓN	VALOR DE ADQUISICIONES	AMORTIZACIÓN ACUMULADA	DETERIORO
Complejo Sede Las Palmas		85.651	86.911	
Sede de La Laguna		6.024	4.764	
EQUIPOS PARA PROCESOS DE INFORMACIÓN		91.675	91.675	

DESCRIPCIÓN	FECHA ADQUISICIÓN	VALOR DE ADQUISICIONES	AMORTIZACIÓN ACUMULADA	DETERIORO
Audi A-6. Matrícula GC1123BW. 2.4 165CV	mar-06	38.615	38.615	
VEHICULOS DE REPRESENTACIÓN		38.615	38.615	

DESCRIPCIÓN	FECHA ADQUISICIÓN	VALOR DE ADQUISICIONES	AMORTIZACIÓN ACUMULADA	DETERIORO
Complejo Sede Las Palmas		73.531	73.531	
Sede La Laguna		12.862	12.862	
31,82% participación Barco Carabela "Niña III"		42.071	42.071	
OTRO INMOVILIZADO		128.464	128.464	

DESCRIPCIÓN	FECHA ADQUISICIÓN	VALOR DE ADQUISICIONES	AMORTIZACIÓN ACUMULADA	DETERIORO
Club de Tenis Bañadero		12.020		12.020
C/. Castillo, 6 (LPGC)		189.192		
INMOVILIZADO EN CURSO Y ANTIPOPOS		201.212	0	12.020

FUNDACION CANARIA MAPFRE CANARIAS

DESCRIPCIÓN	FECHA ADQUISICIÓN	VALOR DE ADQUISICIONES	AMORTIZACIÓN ACUMULADA	DETERIORO
INMOVILIZADO MATERIA		11.358.949	7.005.137	12.020

23 PASIVO CORRIENTE

Se detalla a continuación el pasivo corriente correspondiente a los dos últimos ejercicios:

DESCRIPCIÓN	FECHA ADQUISICIÓN	VALOR ADQUISICIÓN	AMORTIZACIÓN ACUMULADA	DETERIORO
Pasivo Corriente	2025			
Beneficiarios Acreedores		396		
Deudas por actividad pte. de ejecutar	-	52	-	
Deudas a corto plazo	-	154	-	


(Importes en miles de euros)

DESCRIPCIÓN	FECHA ADQUISICIÓN	VALOR ADQUISICIÓN	AMORTIZACIÓN ACUMULADA	DETERIORO
Pasivo Corriente	2024			
Beneficiarios Acreedores		155		
Deudas por actividad pte. de ejecutar	-	49	-	
Deudas a corto plazo	-	229	-	

(Importes en miles de euros)

FUNDACION CANARIA MAPFRE CANARIAS

Las cuentas anuales de Fundación Canaria Mapfre Canarias correspondientes al ejercicio 2025, terminadas el 31 de diciembre, y contenidas en las páginas 1 a 63 precedentes, han sido formuladas y aprobadas por el Patronato en su reunión del día 16 de abril de 2026.



D. Ignacio Baeza Gómez
Presidente


D. Alfredo Montes García
Vocal


Dña. Isabel Suárez Velázquez
Vicepresidenta

Dña. María Elena Muñoz Rodríguez
Vocal

Dña. María Nieves Cabrera Umpierrez
Vocal



D. Javier Pérez Zúñiga
Vocal

Dña. Carmen García Pascual
Vocal


D. Jorge Carlos Petit Sánchez
Vocal

Fundación Ignacio de Larramendi
(D. Miguel A. Hernando de Larramendi)
Vocal


D. Julián Pedro Sáenz Cortes
Vocal



D. Miguel Herreros Altamirano
Vocal


Dña. Elvira Vega García
Vocal

Dña. María José López Burgos
Vocal

Dña. María Cristina Viera Rodríguez
Vocal

Dña. Alicia Martínón García
Vocal


D. Jaime Álvarez de las Asturias
Bohorques-Rumeu
Secretario no Vocal

DILIGENCIA: Para hacer constar que Dña. María Nieves Cabrera Umpierrez, D. Miguel A. Hernando de Larramendi, representante persona física del patrono Fundación Ignacio de Larramendi, Dña. Alicia Martínón García, Dña. María Elena Muñoz Rodríguez y D.ª María Cristina Viera Rodríguez han excusado su asistencia ante la imposibilidad de asistir a la reunión.

En Tenerife, a 16 de abril de 2026

Jaime Álvarez de las Asturias Bohorques Rumeu – Secretario del Patronato